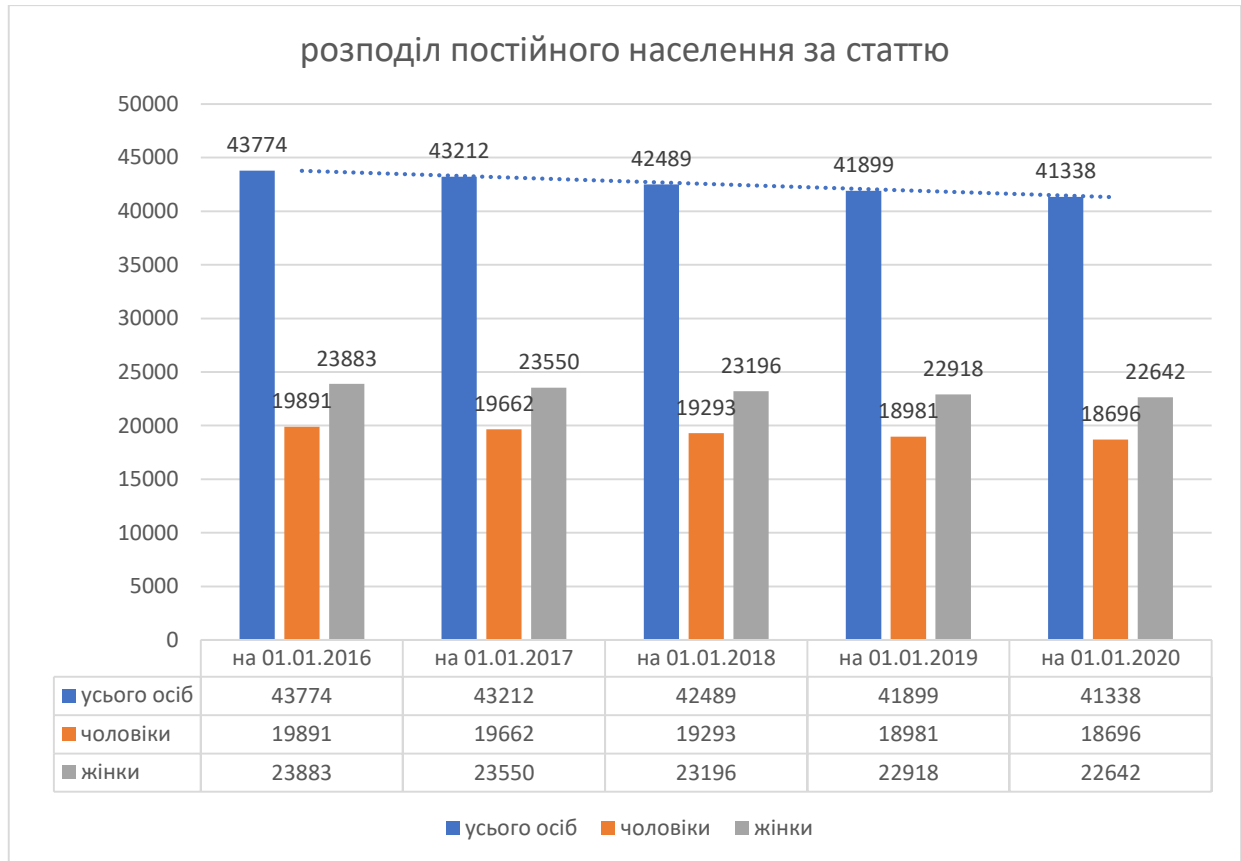


Загальні показники

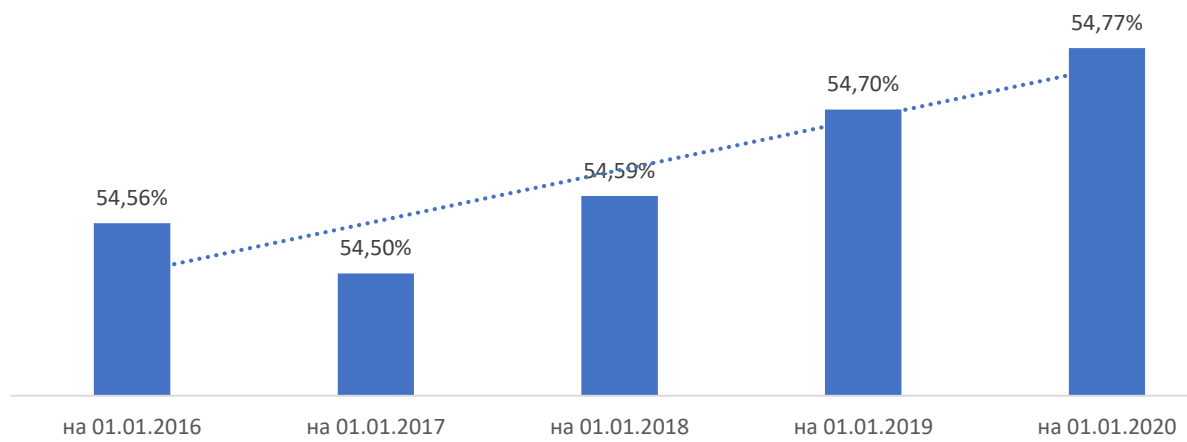
Станом на 01.01.2020 року 54,77% населення ОТГ складають жінки.

Середній вік населення становить 33 роки, найчастіше зустрічаються люди у віці 36 років, половина населення молодше 50 років, а друга старше. Ці дані свідчать про регресивний тип вікової структури населення.

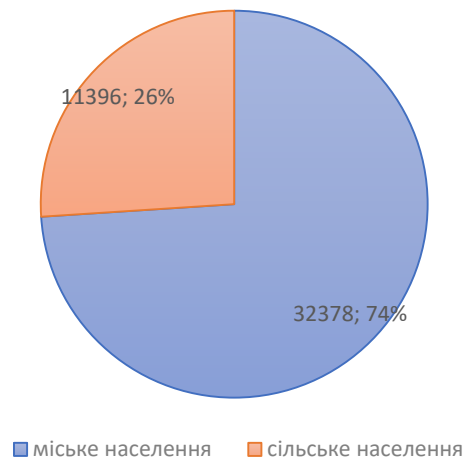
Регресивний тип – відповідає населенню з повільною зміною поколінь, в якому частка прабатьків дещо більша, ніж частка дітей, через скорочення народжуваності і продовження тривалості життя. За таких умов відбувається скорочення населення, існує співвідношення: діти – 20%, батьки – 50%, прабатьки – 30%.



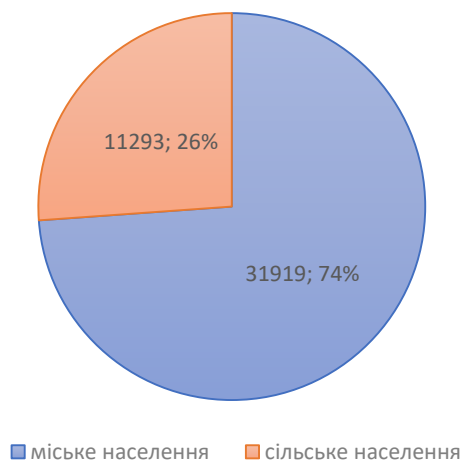
в процентному відношенні до усього населення складають
жінки



на 01.01.2016 розподіл населення за типом поселення



на 01.01.2017 розподіл населення за типом поселення



порівняння за типом поселення 2016-2017 рік

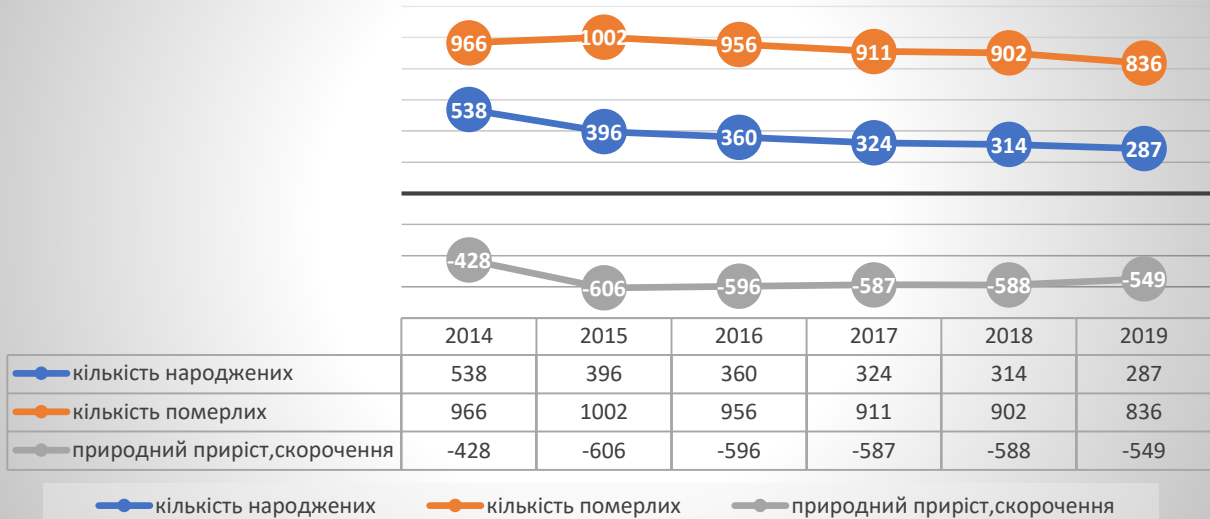


| | міське населення | сільське населення |
|-----------------|------------------|--------------------|
| ■ на 01.01.2017 | 31919 | 11293 |
| ■ на 01.01.2016 | 32378 | 11396 |

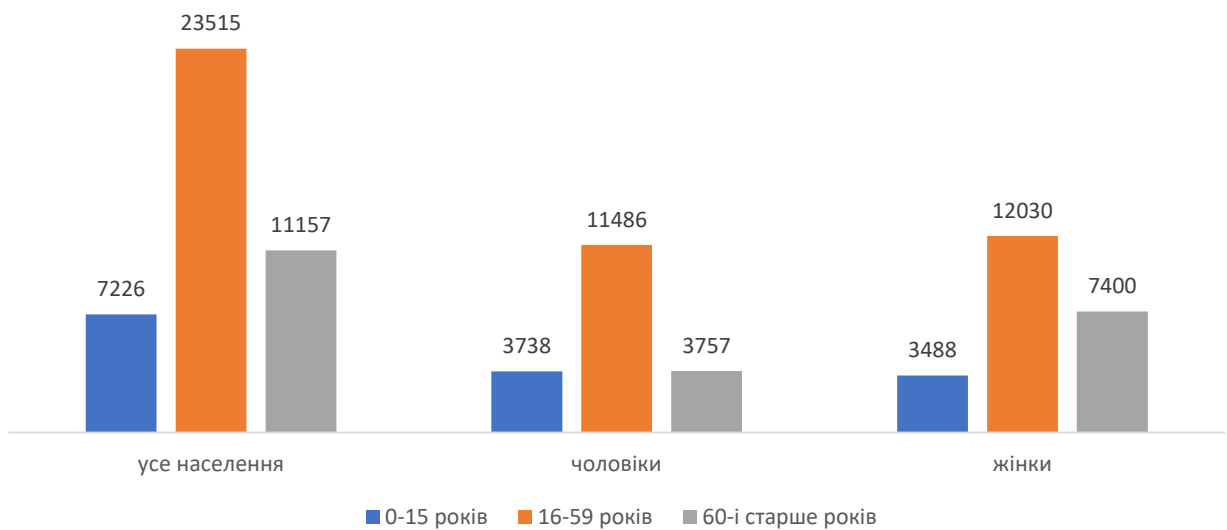
розподіл за статтю та типом поселення населення у 2016 році



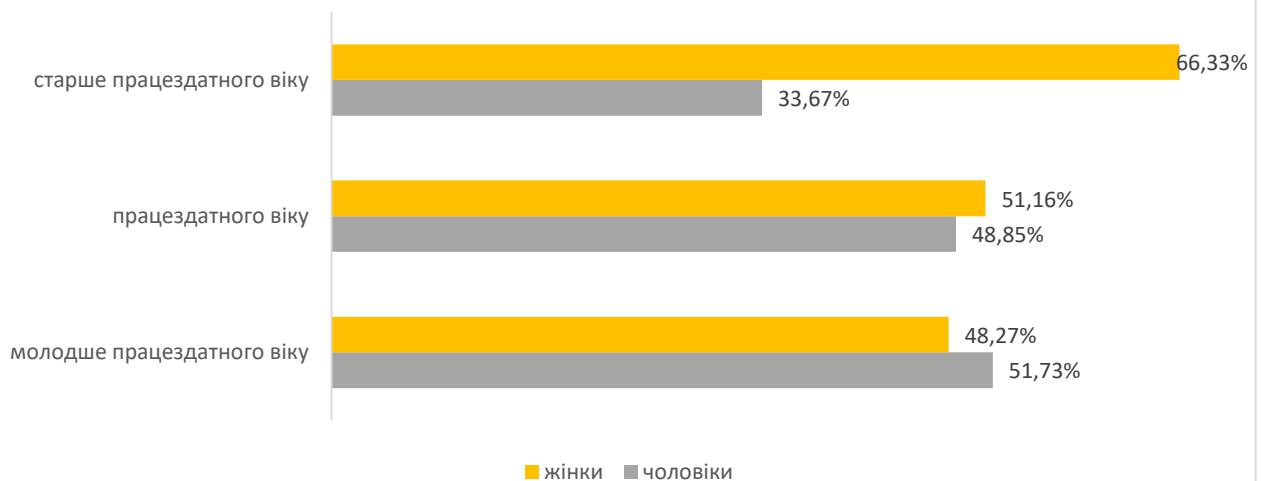
природний рух населення



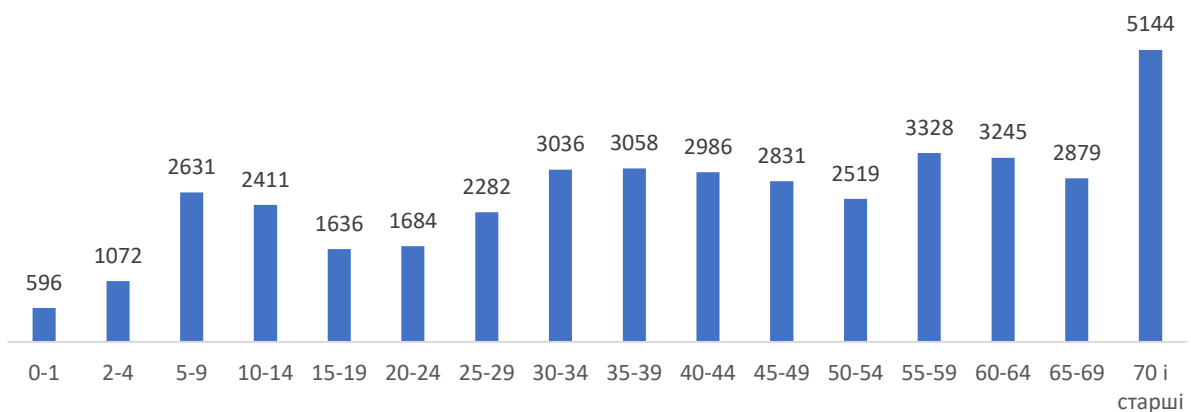
розподіл населення за віковими групами та статтю станом на 01.01.2020 року



розподіл населення за статтю у вікових групах станом на 01.01.2020



розподіл населення за віковими групами станом на 01.01.2020

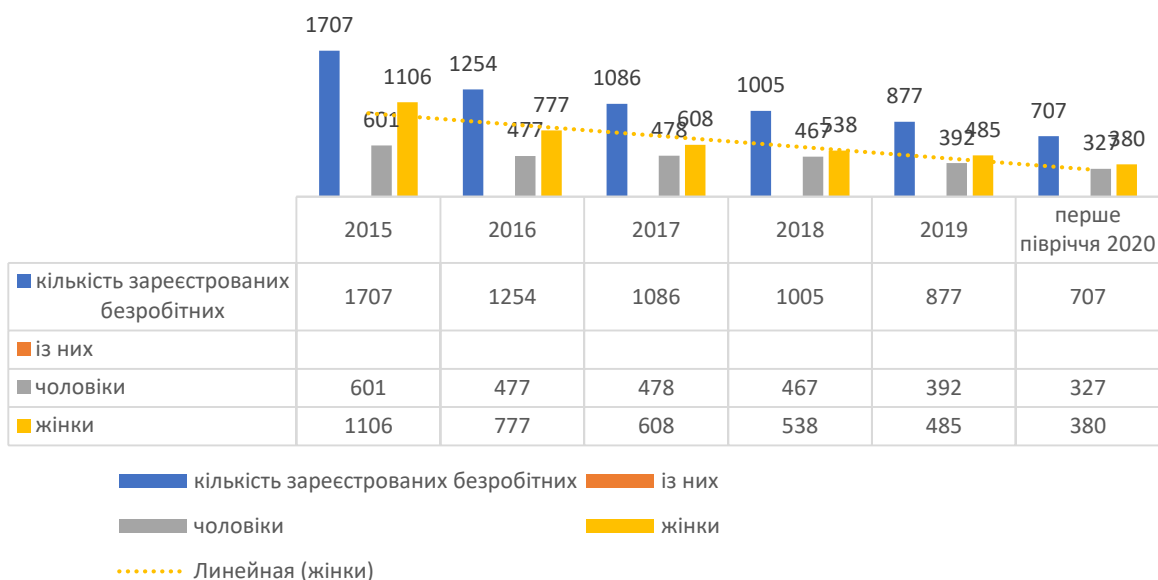


Рівень безробіття населення

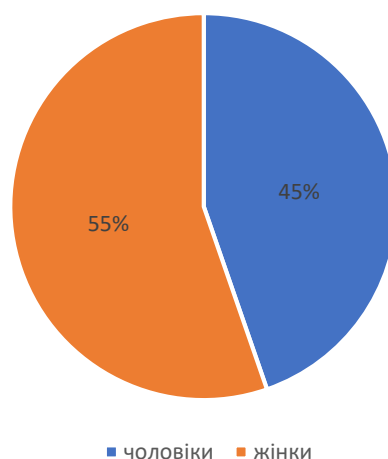
Кількість безробітних у 2019 році в порівнянні з 2015 роком зменшилась на 49%. У 2019 році серед безробітних, які зареєстровані у Лиманському міському центрі зайнятості 55,30% складають жінки.

Слід зазначити, що серед зареєстрованих безробітних жінок більше, ніж чоловіків на протязі 2015-2019 років.

рівень безробіття населення за статтю

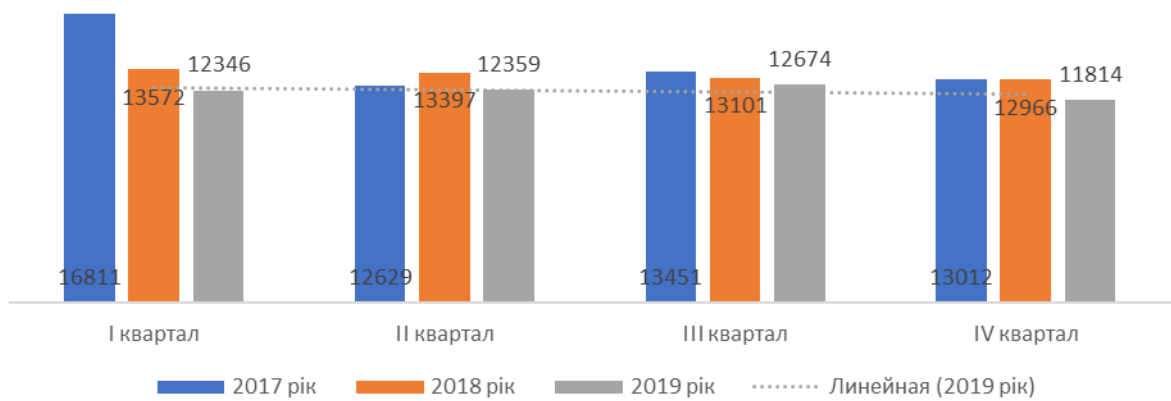


розподіл за статтю безробітних у 2019 році

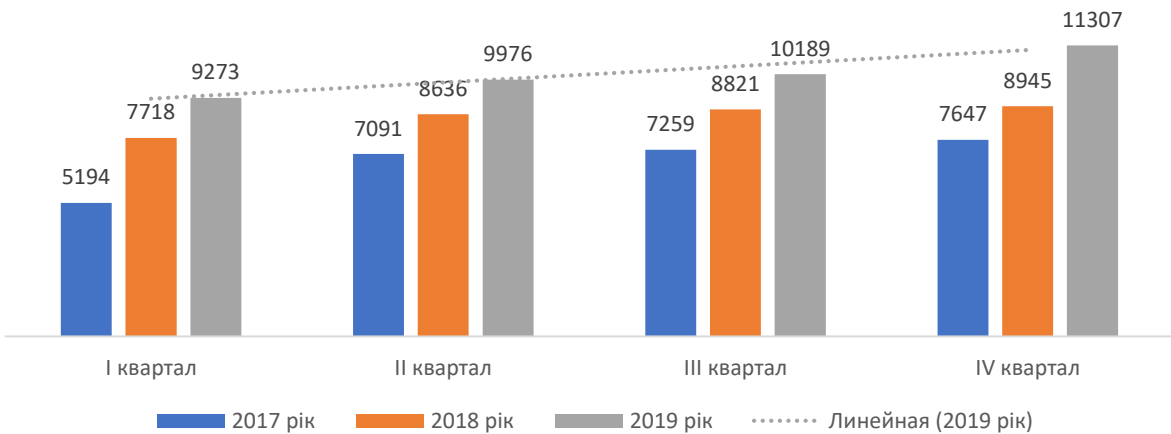


Заняте населення та заробітна плата

середьомісячна кількість штатних працівників, осіб 2017-2019 рік



показник нарахованої в середньому працівнику, грн 2017-2019 рік

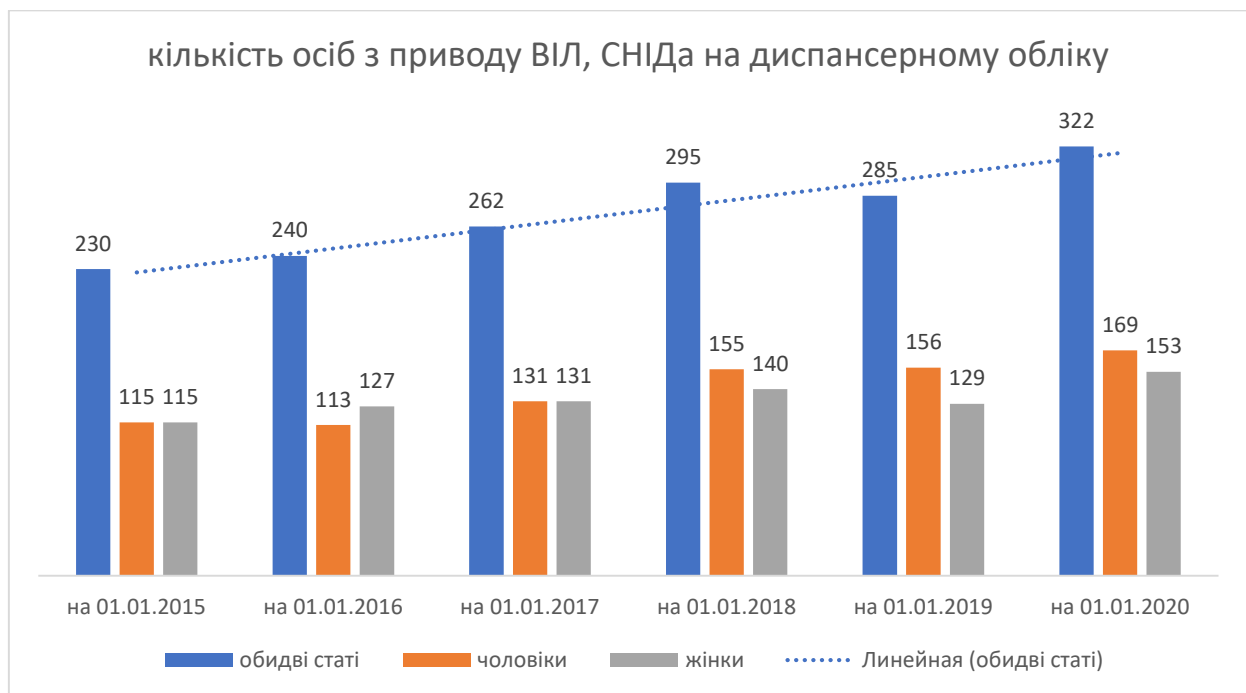


середньооблікова чисельність штатних працівників та їх середьомісячна заробітна плата у м.Лимані

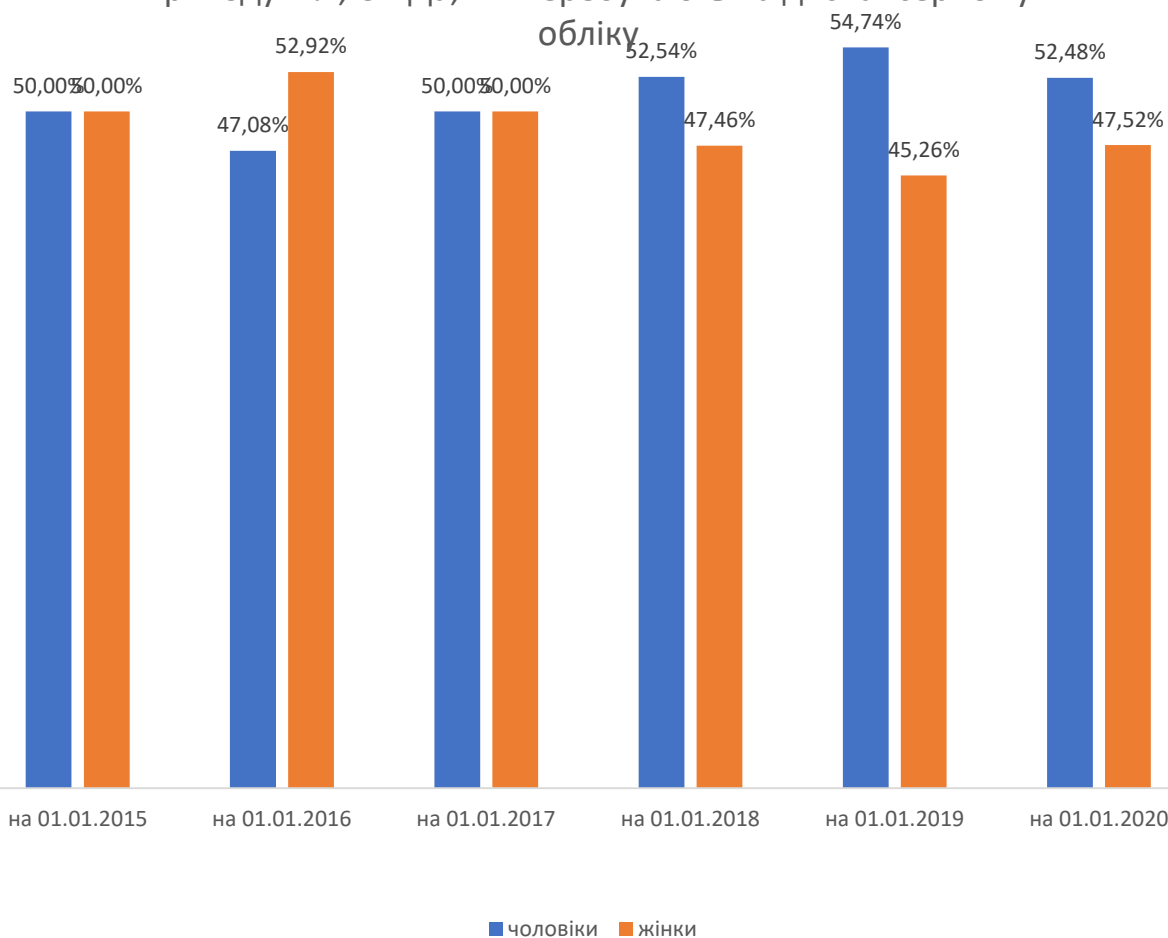


Охорона здоров'я населення

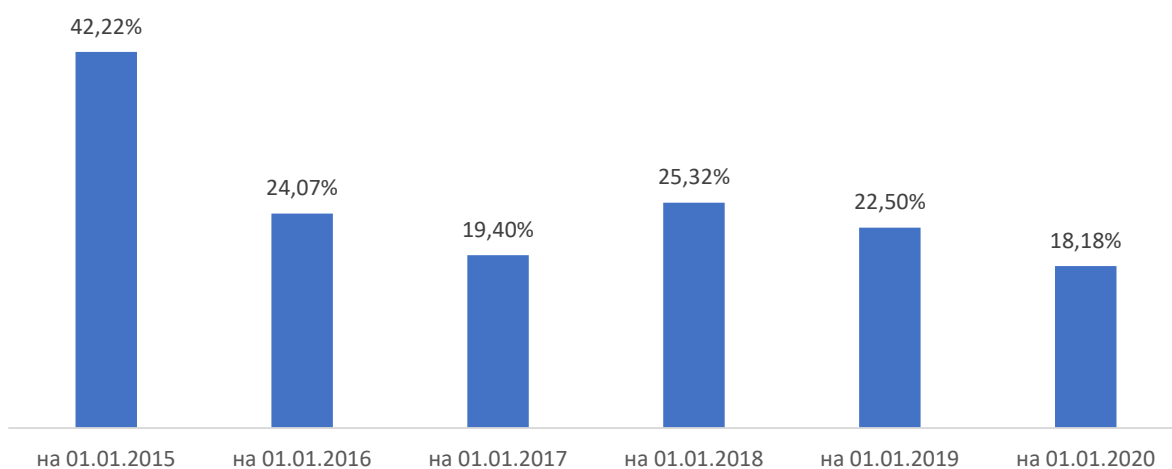
Кількість ВІЛ-інфікованих та хворих на СНІД чоловіків та жінок збільшується щорічно. Протягом 2015-2019 року вона зросла на 95%. Станом на 01.01.2020 року кількість чоловіків з числа ВІЛ-інфікованих та хворих на СНІД, які перебувають на диспансерному обліку склала 52,48%. Кількість чоловіків, яким вперше встановлено діагноз ВІЛ,СНІД у 2019 році становила 56,14% від загальної кількості осіб, яким вперше встановлений такий діагноз. Із загальної кількості осіб, які перебувають на обліку з приводу ВІЛ, СНІД 18,18 % становлять діти.



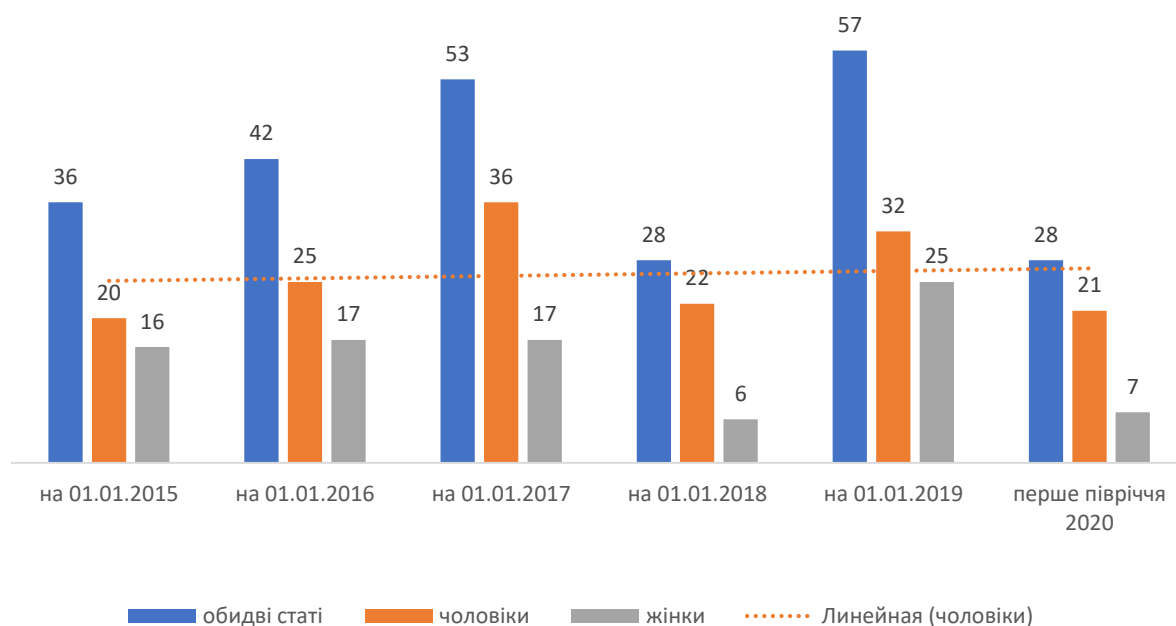
чоловіки та жінки з приводу ВІЛ, СНІДа, які перебувають на диспансерному обліку в процентному відношенні до загальної кількості осіб з приводу ВІЛ, СНІДа, які перебувають на диспансерному обліку



кількість дітей, які перебувають на диспансерному обліку у процентному відношенні до загальної кількості осіб, які перебувають на диспансерному обліку з приводу ВІЛ, СНІД



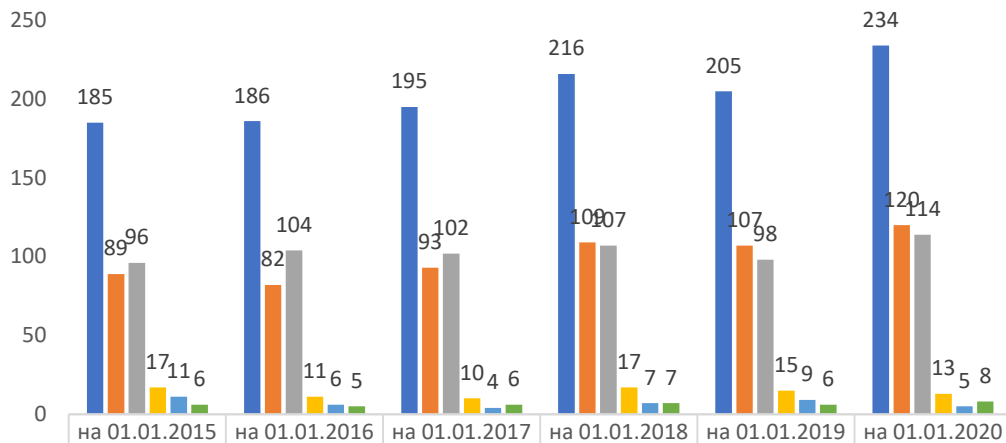
кількість осіб з вперше встановленим діагнозом ВІЛ, СПІД



кількість чоловіків та жінок з вперше встановленим діагнозом ВІЛ,СНІД у процентному відношенні до загальної кількості осіб, яким вперше встановлено діагноз ВІЛ, СНІД



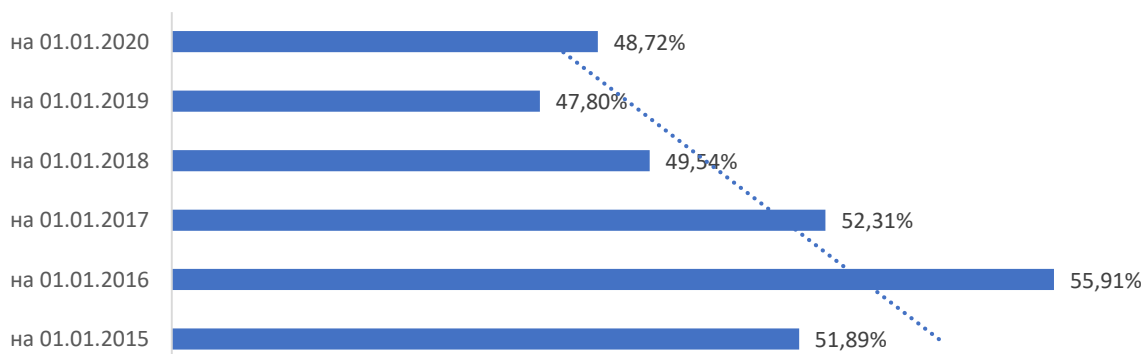
кількість ВІЛ-інфікованих на диспансерному обліку



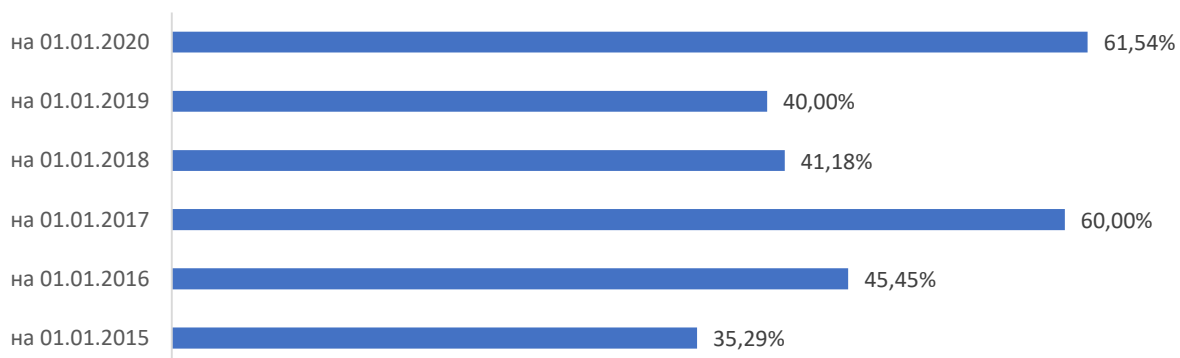
| на | 01.01.2015 | 01.01.2016 | 01.01.2017 | 01.01.2018 | 01.01.2019 | 01.01.2020 |
|----------------------|------------|------------|------------|------------|------------|------------|
| ■ обидві статі | 185 | 186 | 195 | 216 | 205 | 234 |
| ■ чоловіки | 89 | 82 | 93 | 109 | 107 | 120 |
| ■ жінки | 96 | 104 | 102 | 107 | 98 | 114 |
| ■ в тому числі дітей | 17 | 11 | 10 | 17 | 15 | 13 |
| ■ хлопчиків | 11 | 6 | 4 | 7 | 9 | 5 |
| ■ дівчаток | 6 | 5 | 6 | 7 | 6 | 8 |

■ обидві статі ■ чоловіки ■ жінки ■ в тому числі дітей ■ хлопчиків ■ дівчаток

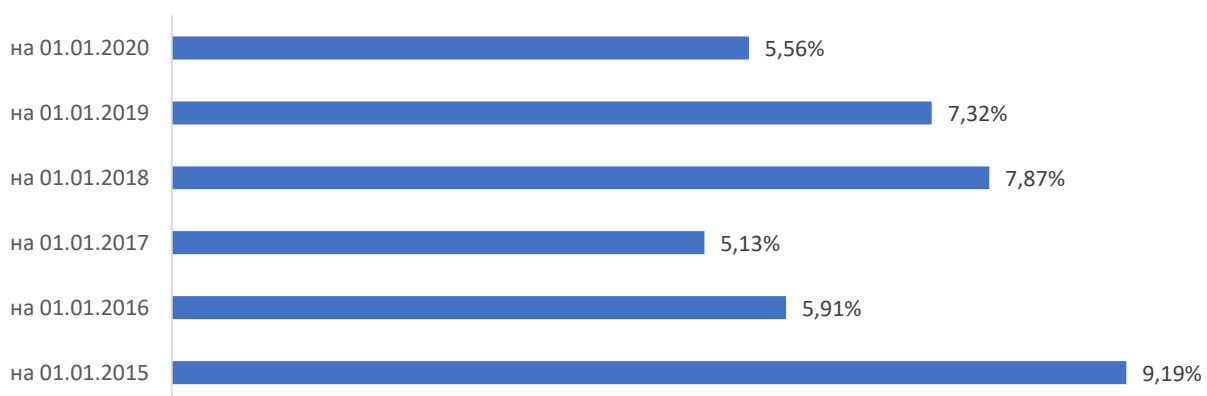
кількість ВІЛ-інфікованих жінок на диспансерному обліку в процентному відношенні до загальної кількості ВІЛ-інфікованих на диспансерному обліку



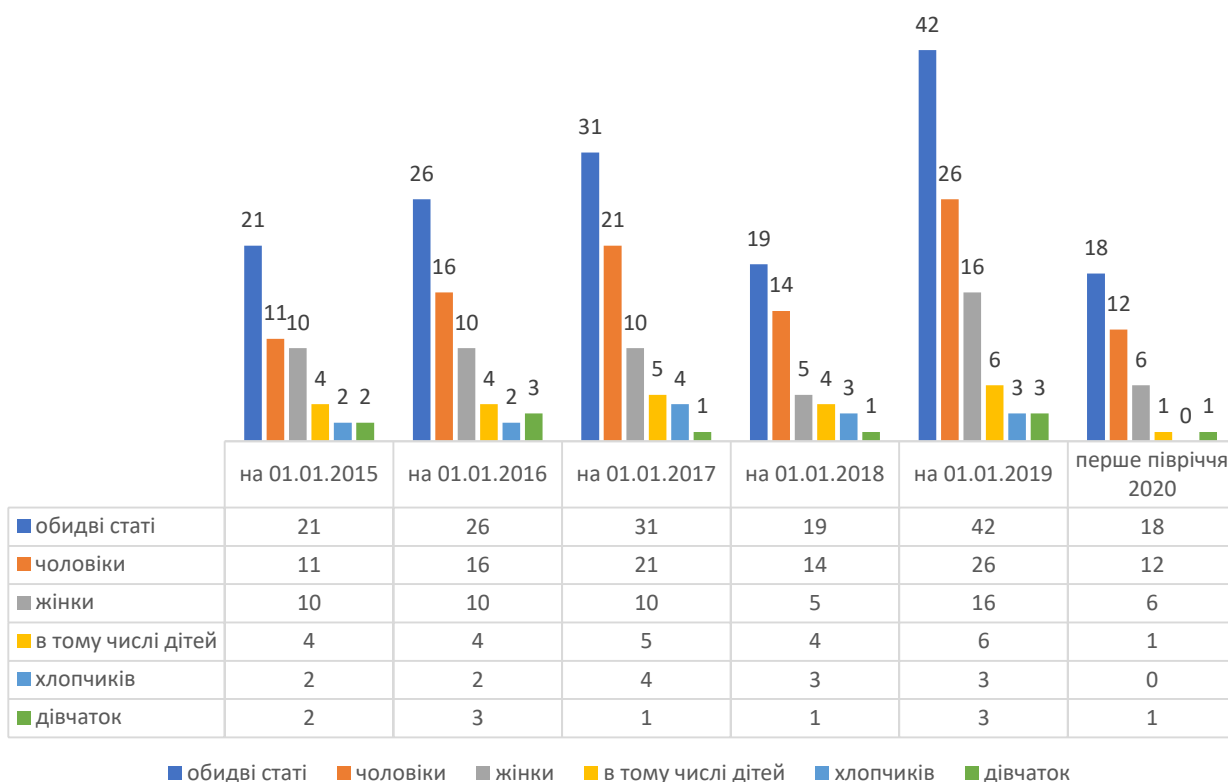
кількість ВІЛ-інфікованих дівчаток на диспансерному обліку у
процентному відношенні до загальної кількості дітей ВІЛ-
інфікованих на диспансерному обліку



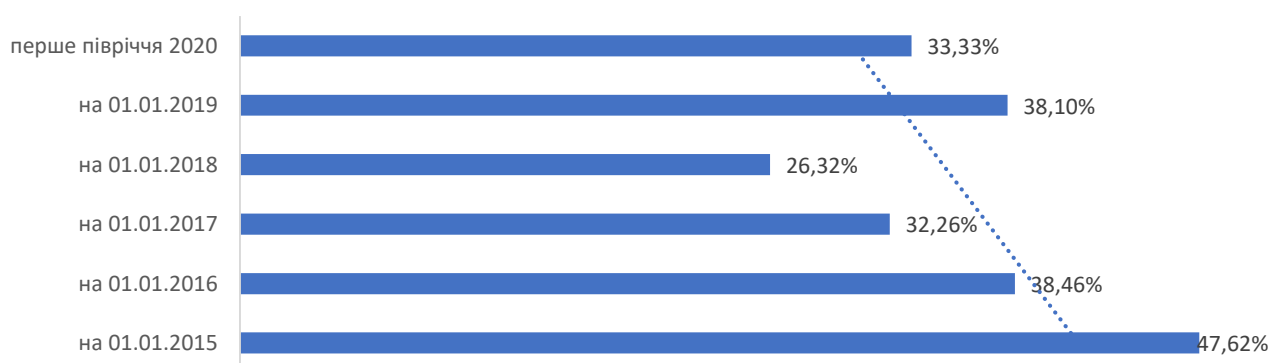
кількість ВІЛ-інфікованих дітей на диспансерному обліку у
процентному відношенні до загальної кількості ВІЛ-
інфікованих на диспансерному обліку



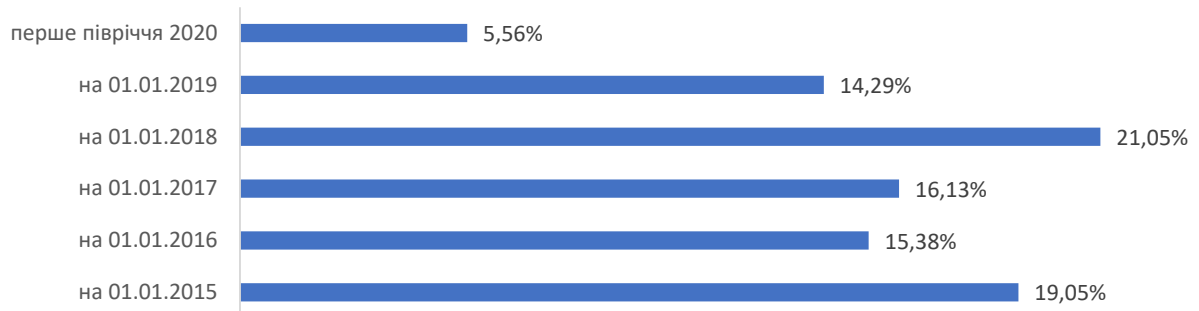
кількість осіб з вперше встановленим діагнозом ВІЛ



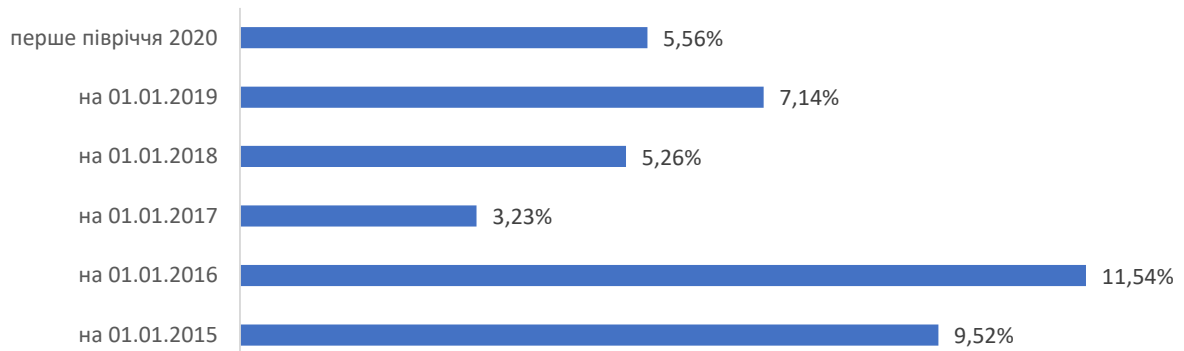
кількість жінок з вперше встановленим діагнозом ВІЛ у процентному відношенні до загальної кількості осіб з вперше встановленим діагнозом ВІЛ



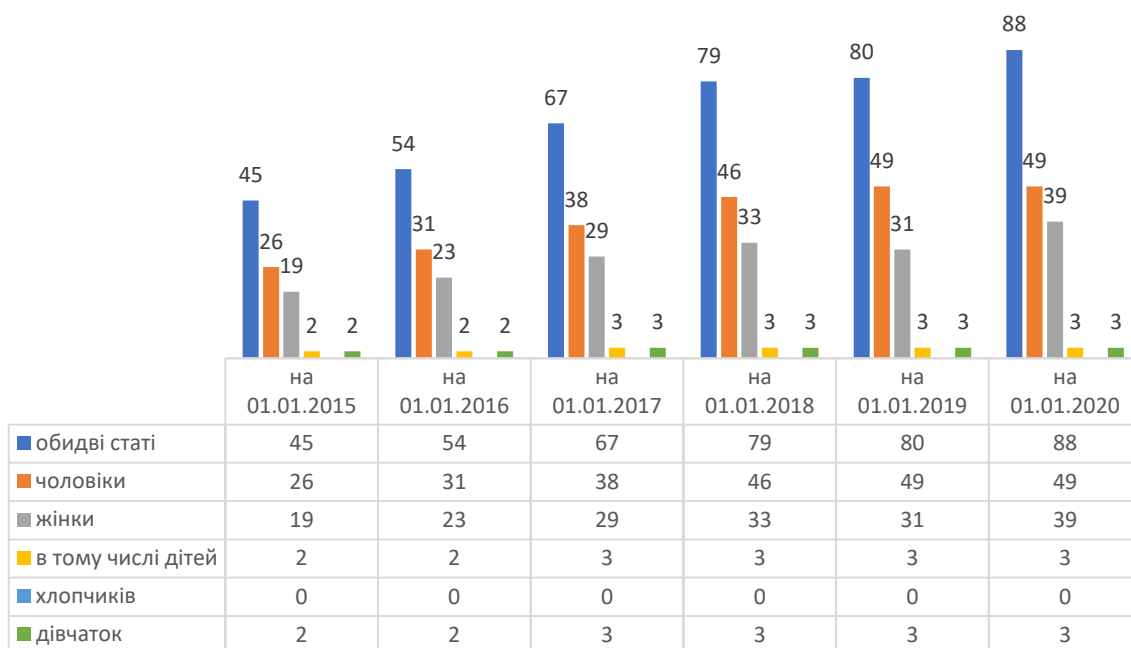
кількість дітей з вперше встановленим діагнозом ВІЛ у
процентному відношенні до загальної кількості осіб з вперше
встановленим діагнозом ВІЛ



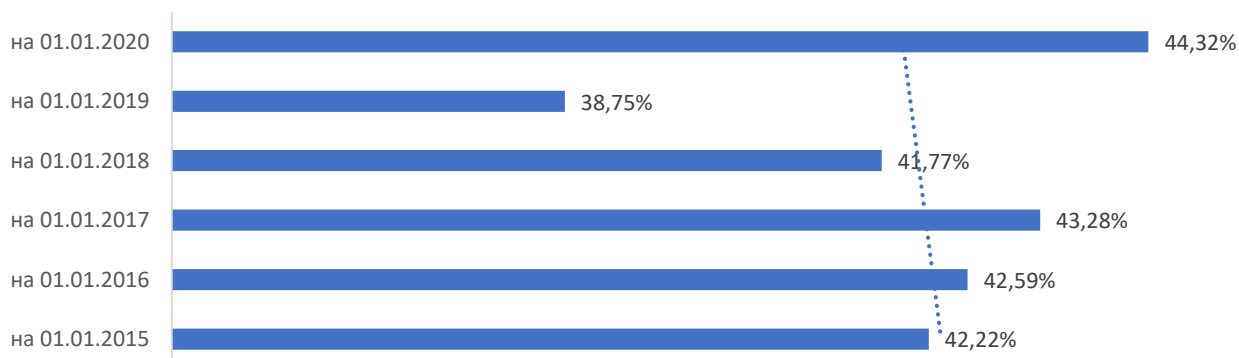
кількість дівчаток з вперше встановленим діагнозом ВІЛ у
процентному відношенні до загальної кількості осіб з вперше
встановленим діагнозом ВІЛ



кількість осіб з приводу СНІДа на диспансерному обліку



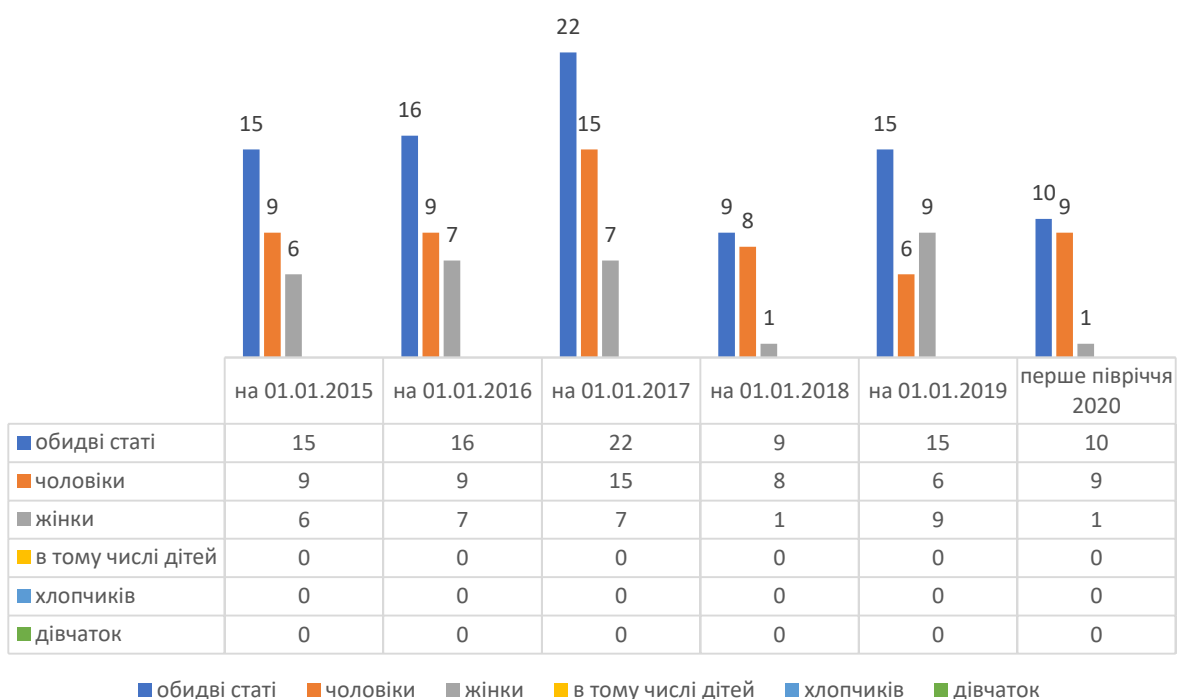
кількість жінок з приводу СНІДа на диспансерному обліку в процентному відношенні до загальної кількості осіб на диспансерному обліку з приводу СНІДа



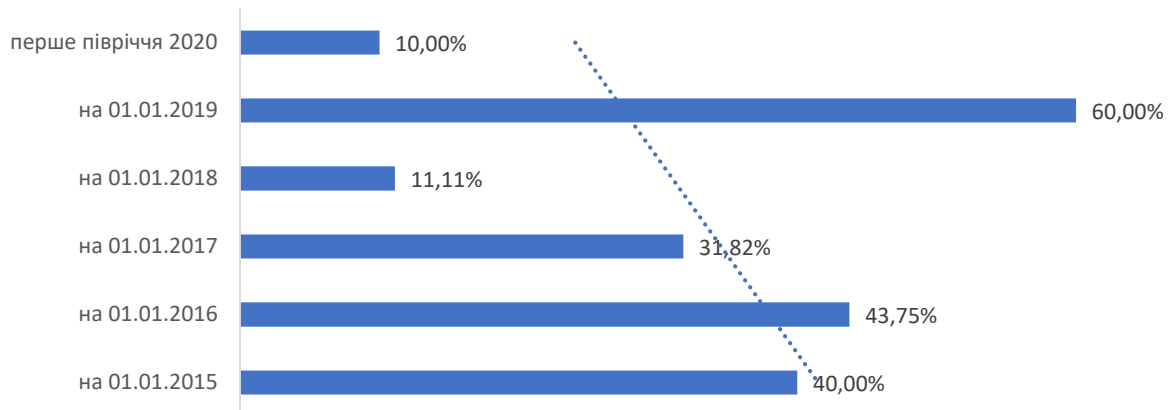
кількість дітей з приводу СНІДа на диспансерному обліку у
процентному відношенні до загальної кількості осіб з
приводу СНІДа на диспансерному обліку



кількість осіб з вперше встановленим діагнозом СНІД

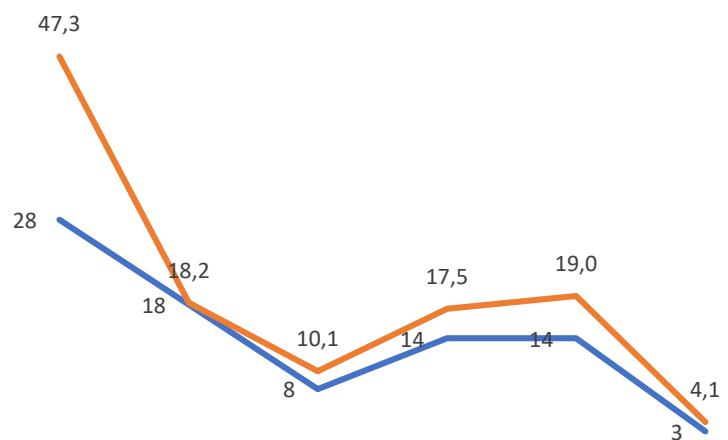


кількість жінок з вперше встановленим діагнозом СНІД у
процентному відношенні до загальної кількості осіб з вперше
встановленим діагнозом СНІД



Коефіцієнт народжуваності серед жінок вікової групи 15-19 років знизився з 2015 року і склав у 2019 році 19,0. Смертність жінок від причин, що пов'язані з вагітністю та пологами у 2015-2019 роках та першому півріччі 2020 року відсутні.

коефіцієнт народжуваності жінок вікової групи 15-19 років
(кількість живонароджених на 1000 жінок відповідного віку)



| | 2015 | 2016 | 2017 | 2018 | 2019 | перше півріччя 2020 |
|--|------|------|------|------|------|---------------------|
| — число народжених дітей живими у матері віком 15-19 років | 28 | 18 | 8 | 14 | 14 | 3 |
| — коефіцієнт народжуваності | 47,3 | 18,2 | 10,1 | 17,5 | 19,0 | 4,1 |

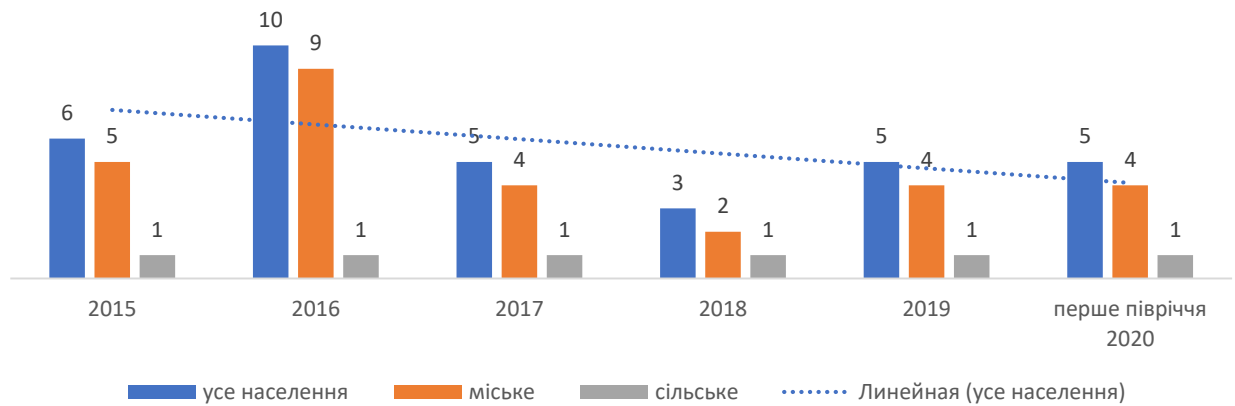
— число народжених дітей живими у матері віком 15-19 років — коефіцієнт народжуваності

| смертність жінок від причин, що пов'язані з вагітністю, пологами та ускладненнями післяпологового періоду | | |
|---|--------------------------|---|
| роки | Кількість померлих жінок | Показник (на 100 тисяч народжених живими) |
| 2015 | - | - |
| 2016 | - | - |
| 2017 | - | - |
| 2018 | - | - |
| 2019 | - | - |
| перше півріччя 2020 | - | - |

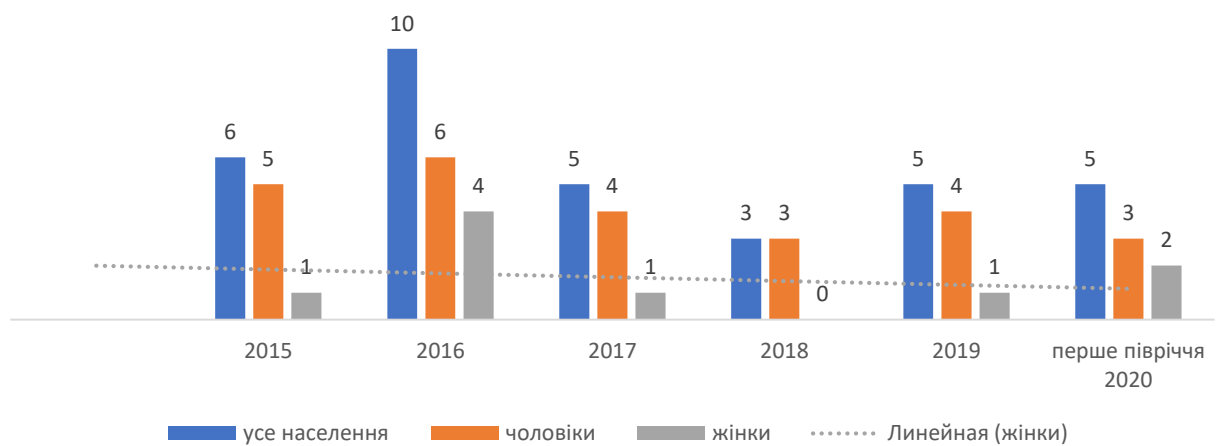
Кількість жінок та чоловіків, померлих від навмисних само ушкоджень протягом 2015-2019 практично не зменшується. У 2019 році чоловіки скоювали самогубство в 4 рази частіше, ніж жінки. 75 % чоловіків та 100% жінок, які скоїли самогубства у 2019 році, були з міської місцевості.

| Розподіл померлих від навмисних само ушкоджень за статтю та типом поселень | | | | | | | |
|--|---------------|------|------|------|------|------|---------------------|
| стать | Тип поселення | 2015 | 2016 | 2017 | 2018 | 2019 | Перше півріччя 2020 |
| обидві статі | усе населення | 6 | 10 | 5 | 3 | 5 | 5 |
| | міське | 5 | 9 | 4 | 2 | 4 | 4 |
| | сільське | 1 | 1 | 1 | 1 | 1 | 1 |
| чоловіки | усе населення | 5 | 6 | 4 | 3 | 4 | 3 |
| | міське | 4 | 5 | 3 | 2 | 3 | 2 |
| | сільське | 1 | 1 | 1 | 1 | 1 | 1 |
| жінки | усе населення | 1 | 4 | 1 | 0 | 1 | 2 |
| | міське | 1 | 4 | 1 | 0 | 1 | 2 |
| | сільське | 0 | 0 | 0 | 0 | 0 | 0 |

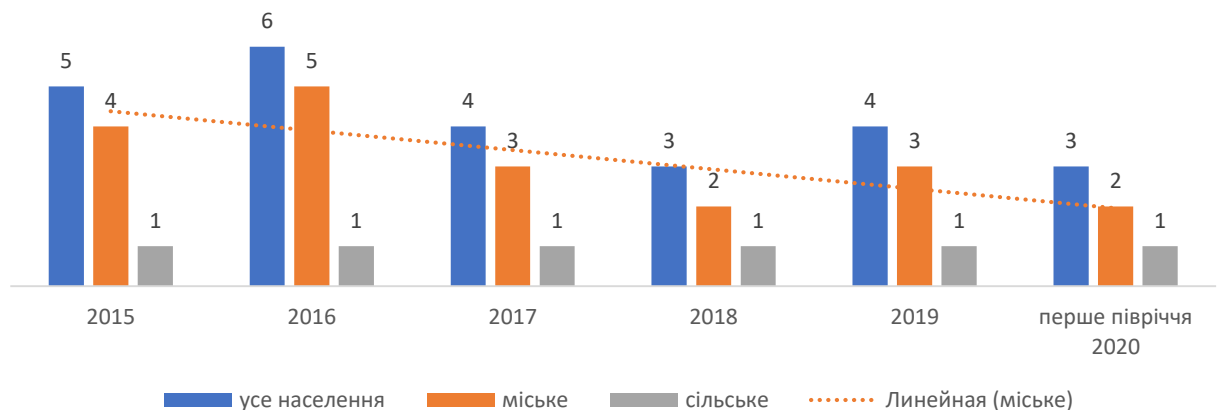
розподіл померлих від навмисних самоушкоджень за типом поселень

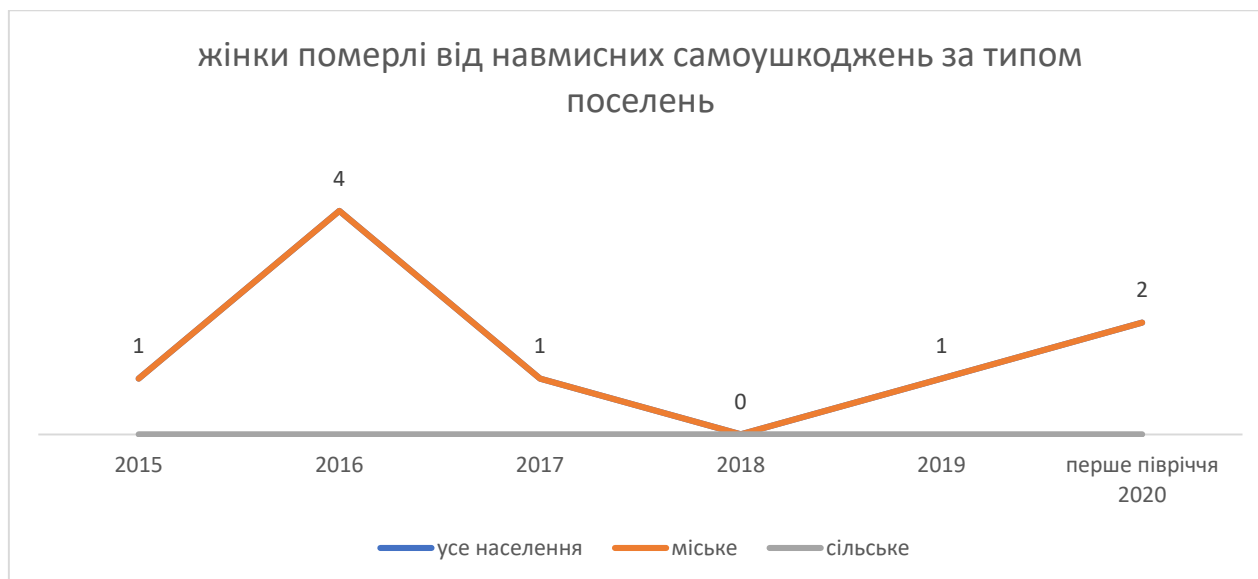


розподіл померлих від навмисних самоушкоджень за статтю



розподіл померлих чоловіків від навмисних самоушкоджень за типом поселень





Серед зазначених причин смерті на протязі 2015-2019 року на першому місці смерті від хвороб системи кровообігу, на другому місці смерті від злякисних новоутворень, на третьому місці смерті від хвороб органів травлення. У 2019 році жінки складають 55,06% померлих від хвороб кровообігу, жінки складають і 55,56% померлих від злякисних новоутворень, а чоловіки складають 55,56% померлих від хвороб органів дихання.

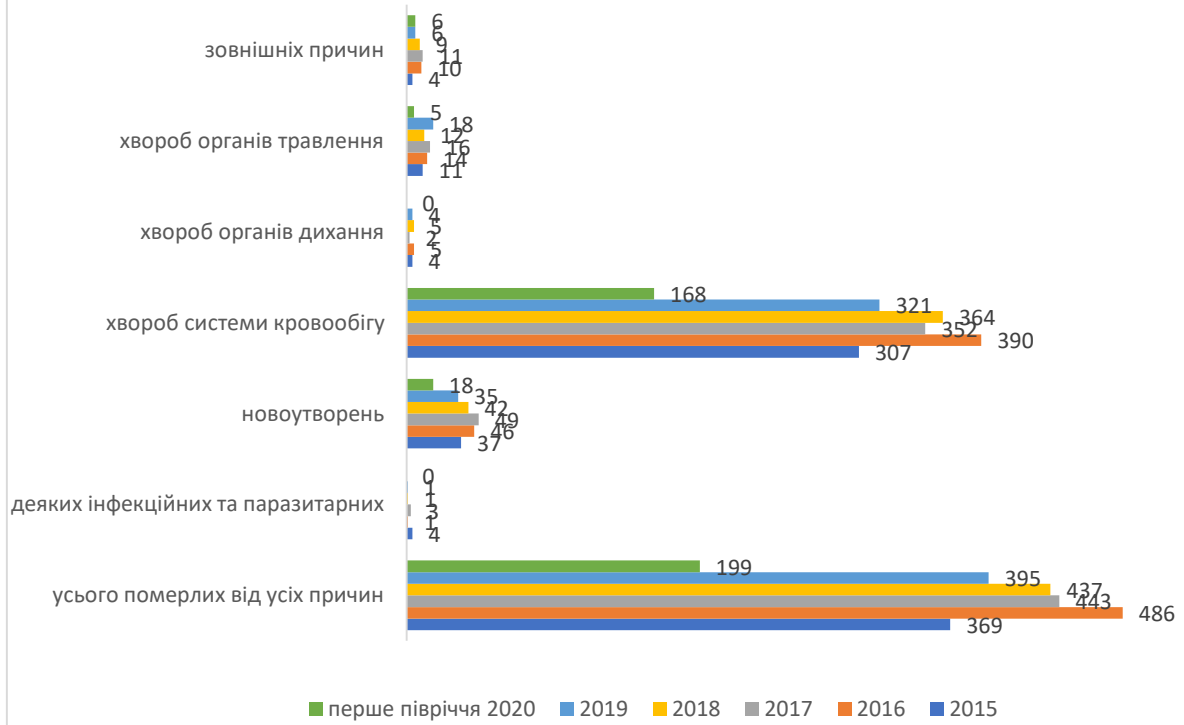
Чоловіки в середньому в 2,6 рази частіше помирають від зовнішніх причин. В 2019 році серед померлих від навмисних само ушкоджень чоловіки склали 73,91%. На протязі 2015-2019 року 100% померлих від туберкульозу становлять жінки. У 2019 році 66,67% померлих від хвороби, зумовленої ВІЛ становлять чоловіки. Серед померлих від злякисних новоутворень чоловіки частіше помирають від злякисних новоутворень органів дихання та грудної клітки, а жінки помирають від злякисних новоутворень жіночих органів. Серед випадків смерті від злякисних новоутворень у 2019 році найчастіше помирали від злякисних новоутворень органів дихання та грудної клітки, чоловіки склали 75% від таких померлих. За статистикою 2015 -2019 років від зовнішніх причин смерті на першому місці смерті від навмисного само ушкодження, на другому місці смерті від транспортних нещасних випадків, на третьому місці смерті від випадкового отруєння та дії алкоголю, четверте місце поділяють смерті від нещасних випадків спричинених дією диму, вогню та полум'я та смерті від випадкових утоплень, на п'ятому місці смерті від наслідків нападу з метою убивства чи нанесення ушкодження. В 2019 році серед померлих від навмисних ушкоджень 75% стали чоловіки, серед померлих від транспортних нещасних випадків 80% чоловіки, серед померлих від випадкового отруєння та дії алкоголю 100% чоловіки.

| розподіл випадків смерті за статтю та основними причинами смерті | | | | | | |
|--|------|------|------|------|------|---------------------|
| | 2015 | 2016 | 2017 | 2018 | 2019 | Перше півріччя 2020 |
| | | | | | | |

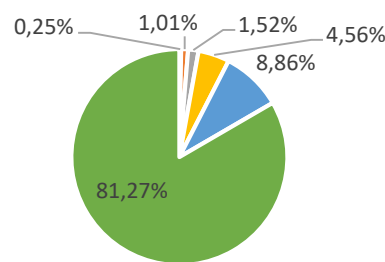
| | жін | чол | жін | чол | жін | чол | жін | чол | жін | чол | жін | чол |
|---|-----|-----|-----|-----|-----|-----|-----|-----|-----|-----|-----|-----|
| Усього померлих від усіх причин | 369 | 363 | 486 | 395 | 443 | 381 | 437 | 360 | 395 | 353 | 199 | 187 |
| у тому числі від | | | | | | | | | | | | |
| деяких інфекційних та паразитарних | 4 | 12 | 1 | 10 | 3 | 6 | 1 | 5 | 1 | 6 | 0 | 2 |
| з них від | | | | | | | | | | | | |
| туберкульозу | 0 | 5 | 0 | 6 | 0 | 2 | 0 | 3 | 0 | 3 | 0 | 1 |
| хвороби, зумовленою вірусом імунодефіциту людини (ВІЛ) | 2 | 7 | 1 | 3 | 3 | 4 | 1 | 2 | 1 | 2 | 0 | 0 |
| новоутворень | 37 | 44 | 46 | 42 | 49 | 41 | 42 | 36 | 35 | 28 | 18 | 23 |
| з них від | | | | | | | | | | | | |
| злякисних новоутворень губи, ротової порожнини і глотки | 1 | 5 | 0 | 4 | 0 | 7 | 0 | 5 | 1 | 3 | 0 | 3 |
| злякисних новоутворень органів та грудної клітки | 1 | 12 | 1 | 10 | 2 | 9 | 1 | 7 | 4 | 12 | 3 | 6 |
| меланоми та інших злякисних новоутворень шкіри | 1 | 2 | 0 | 0 | 0 | 0 | 0 | 0 | 0 | 0 | 0 | 2 |
| злякисного новоутворення молочної залози | 6 | 0 | 8 | 0 | 5 | 0 | 6 | 0 | 2 | 0 | 2 | 0 |
| злякисних новоутворень жіночих органів | 10 | 0 | 7 | 0 | 6 | 0 | 7 | 0 | 11 | 0 | 6 | 0 |
| злякисних новоутворень сечових | 1 | 1 | 1 | 4 | 0 | 2 | 0 | 1 | 1 | 3 | 1 | 3 |
| злякисних новоутворень головного мозку та інших частин центральної нервової системи | 0 | 0 | 0 | 0 | 1 | 0 | 0 | 0 | 2 | 0 | 0 | 0 |

| | | | | | | | | | | | | |
|---|-----|-----|-----|-----|-----|-----|-----|-----|-----|-----|-----|-----|
| хвороб системи кровообігу | 307 | 253 | 390 | 292 | 352 | 272 | 364 | 254 | 321 | 262 | 168 | 132 |
| хвороб органів дихання | 4 | 5 | 5 | 7 | 2 | 4 | 5 | 6 | 4 | 5 | 0 | 7 |
| хвороб органів травлення | 11 | 20 | 14 | 18 | 16 | 28 | 12 | 26 | 18 | 25 | 5 | 13 |
| природжених вад розвитку, деформації хромосомних аномалій | 0 | 0 | 0 | 0 | 0 | 0 | 0 | 0 | 0 | 0 | 0 | 0 |
| зовнішніх причин | | | | | | | | | | | | |
| з них від | 4 | 23 | 10 | 26 | 11 | 20 | 9 | 28 | 6 | 17 | 6 | 7 |
| транспортних нещасних випадків | 1 | 5 | 1 | 3 | 1 | 3 | 1 | 4 | 1 | 3 | 1 | 2 |
| випадкових утоплень | 0 | 1 | 0 | 2 | 0 | 3 | 0 | 2 | 0 | 2 | 0 | 0 |
| нещасних випадків спричинених дією диму, вогню та полум'я | 0 | 2 | 0 | 2 | 0 | 1 | 0 | 2 | 0 | 3 | 0 | 0 |
| випадкового отруєння та дії алкоголю | 0 | 0 | 2 | 3 | 1 | 0 | 0 | 1 | 0 | 2 | 2 | 0 |
| навмисного само ушкодження | 1 | 5 | 4 | 6 | 1 | 4 | 0 | 3 | 1 | 4 | 2 | 3 |
| наслідків нападу з метою убивства чи нанесення ушкодження | 0 | 1 | 1 | 0 | 2 | 0 | 0 | 1 | 0 | 1 | 1 | 2 |

розподіл випадків смерті жінок за основними причинами смерті

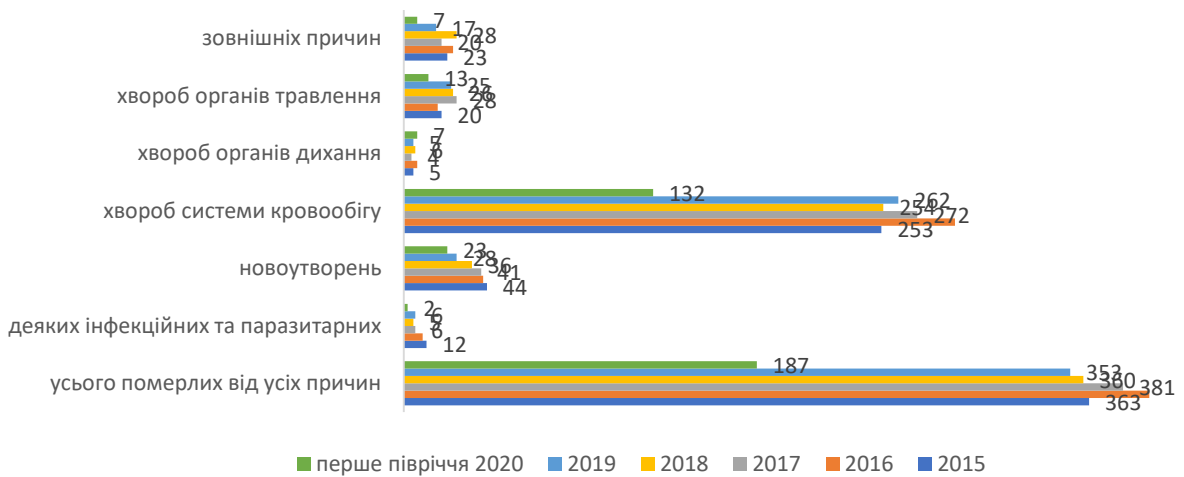


розподіл випадків смерті жінок за основними причинами смерті у 2019 році



- деяких інфекційних та паразитарних
- хвороб органів дихання
- зовнішніх причин
- хвороб органів травлення
- новоутворень
- хвороб системи кровообігу

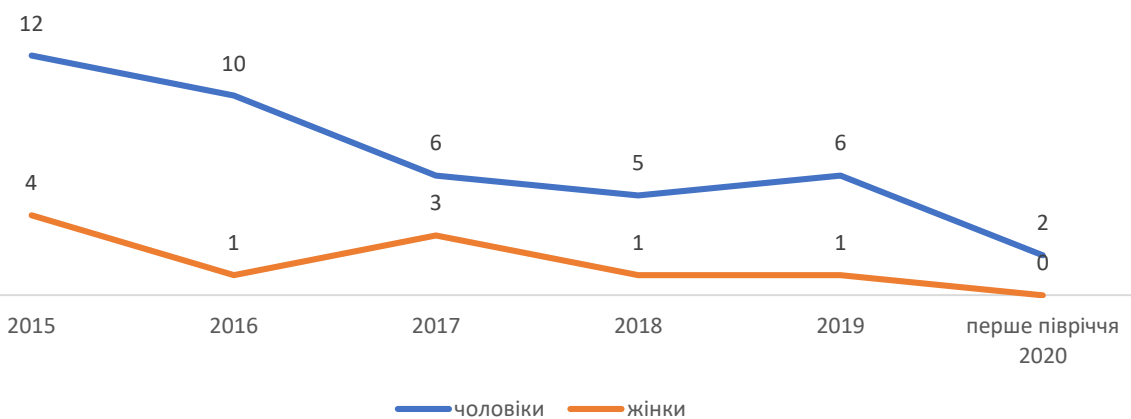
розподіл випадків смерті чоловіків за основними причинами смерті



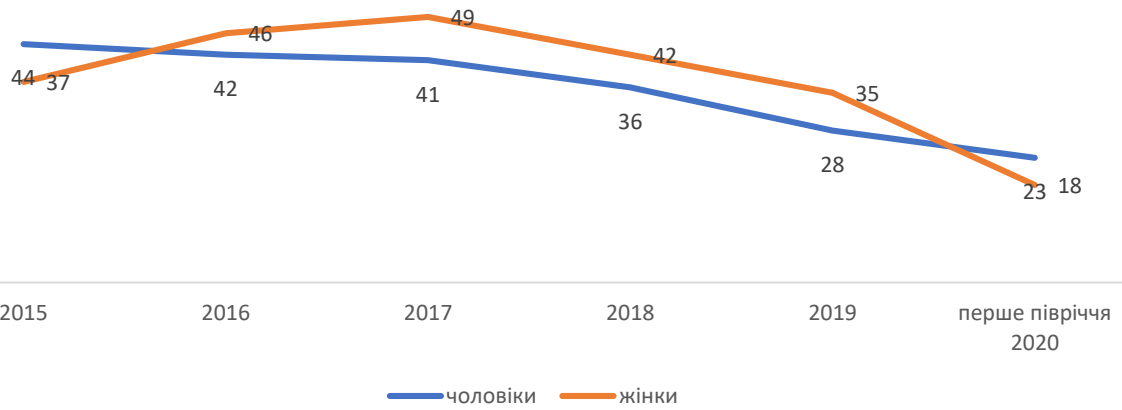
розподіл випадків смерті чоловіків за основними причинами смерті у 2019 році



розподіл випадків смерті за статтю від деяких інфекційних та паразитарних хвороб



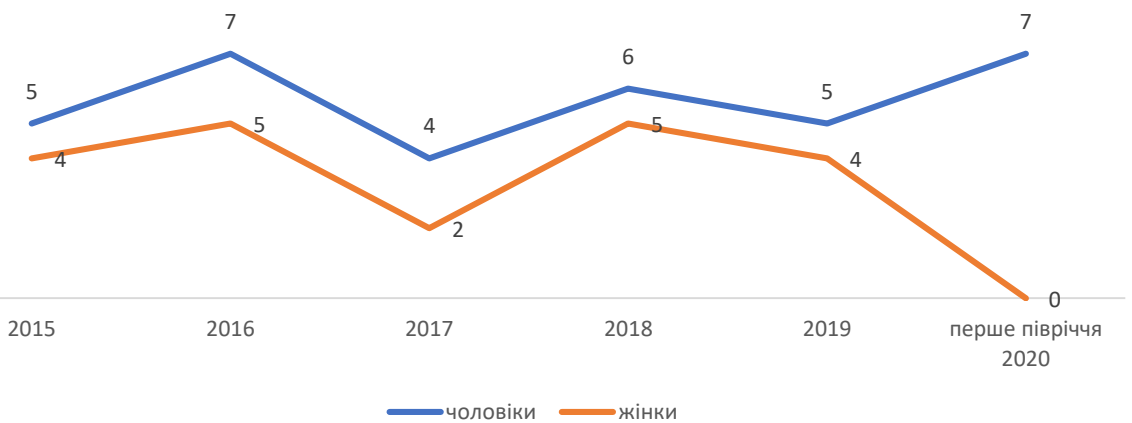
розподіл випадків смерті за статтю від новоутворень



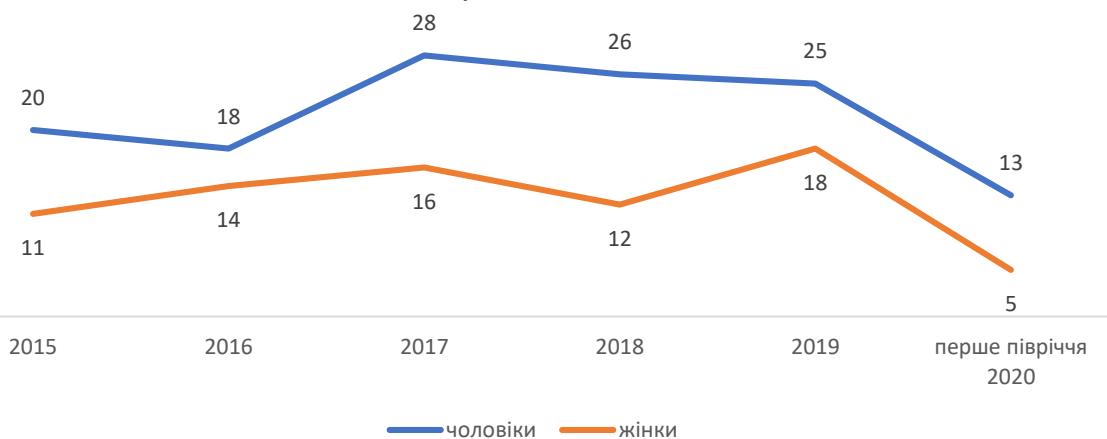
розподіл випадків смерті за статтю від хвороб системи кровообігу



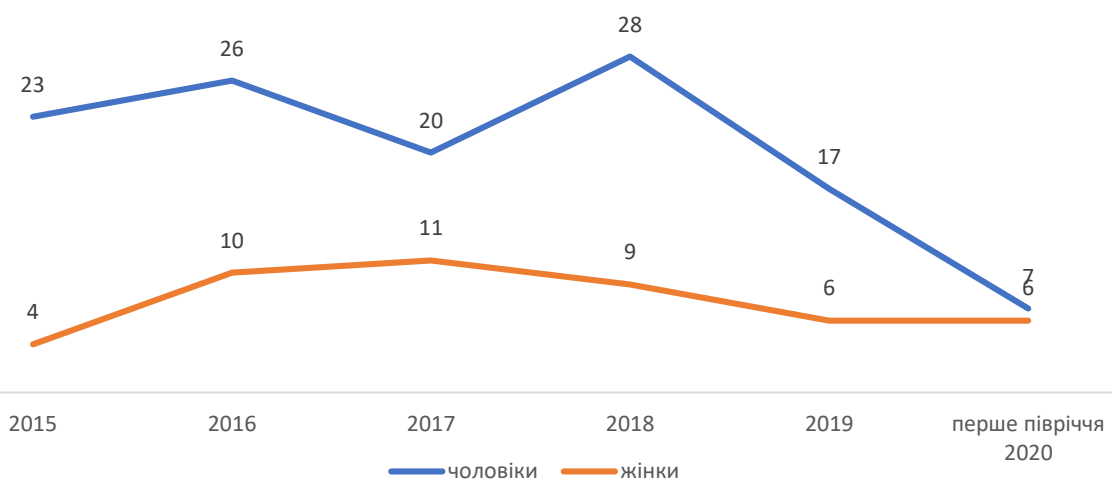
розподіл випадків смерті за статтю від хвороб органів дихання



розподіл випадків смерті за статтю від хвороб органів травлення



розподіл випадків смерті за статтю від зовнішніх причин



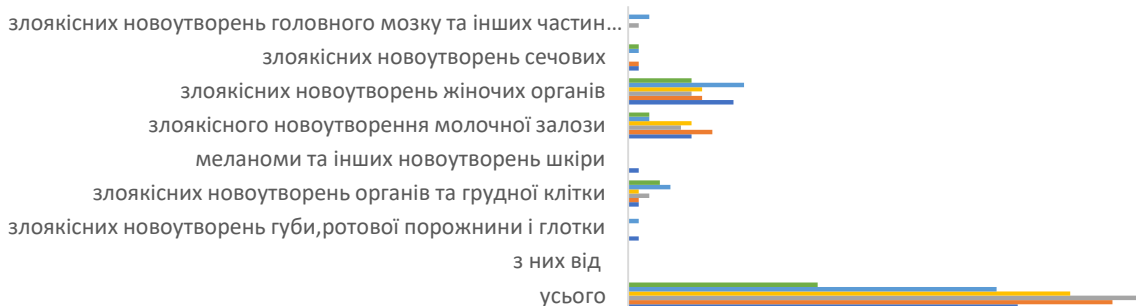
розподіл випадків смерті чоловіків від злоякісних новоутворень



| | усього | з них від | злоякісних новоутворень губи, ротової порожнини і глотки | злоякісних новоутворень органів та грудної клітки | меланоми та інших новоутворень шкіри | злоякісних новоутворень сечових | злоякісних новоутворень головного мозку та інших частин центральної нервової системи |
|--------|--------|-----------|--|---|--------------------------------------|---------------------------------|--|
| ■ 2019 | 28 | | 3 | 12 | 0 | 3 | 0 |
| ■ 2018 | 36 | | 5 | 7 | 0 | 1 | 0 |
| ■ 2017 | 41 | | 7 | 9 | 0 | 2 | 0 |
| ■ 2016 | 42 | | 4 | 10 | 0 | 4 | 0 |
| ■ 2015 | 44 | | 5 | 12 | 2 | 1 | 0 |

■ 2019 ■ 2018 ■ 2017 ■ 2016 ■ 2015

розподіл випадків смерті жінок від злоякісних новоутворень



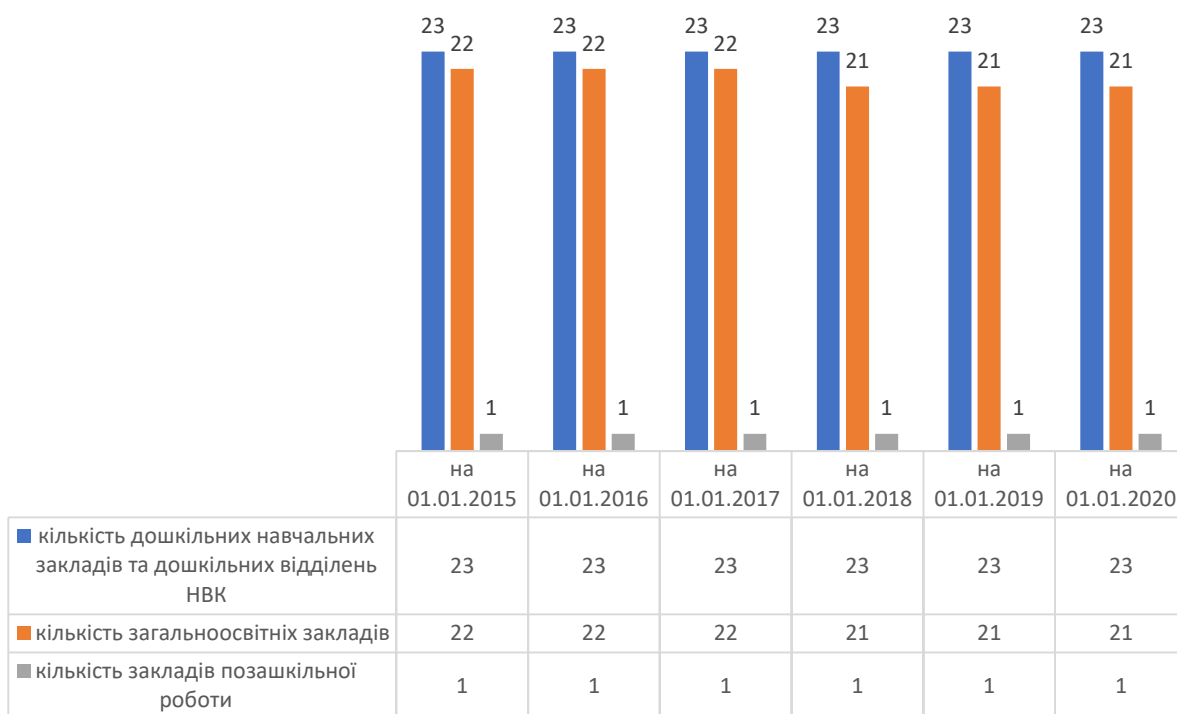
| | усього | з них від | злоякісних новоутворень губи, ротової порожнини і глотки | злоякісних новоутворень органів та грудної клітки | меланоми та інших новоутворень шкіри | злоякісного новоутворення молочної залози | злоякісних новоутворень жіночих органів | злоякісних новоутворень сечових | злоякісних новоутворень головного мозку та інших частин центральної нервової системи |
|-----------------------|--------|-----------|--|---|--------------------------------------|---|---|---------------------------------|--|
| ■ перше півріччя 2020 | 18 | | 0 | 3 | 0 | 2 | 6 | 1 | 0 |
| ■ 2019 | 35 | | 1 | 4 | 0 | 2 | 11 | 1 | 2 |
| ■ 2018 | 42 | | 0 | 1 | 0 | 6 | 7 | 0 | 0 |
| ■ 2017 | 49 | | 0 | 2 | 0 | 5 | 6 | 0 | 1 |
| ■ 2016 | 46 | | 0 | 1 | 0 | 8 | 7 | 1 | 0 |
| ■ 2015 | 37 | | 1 | 1 | 1 | 6 | 10 | 1 | 0 |

■ перше півріччя 2020 ■ 2019 ■ 2018 ■ 2017 ■ 2016 ■ 2015

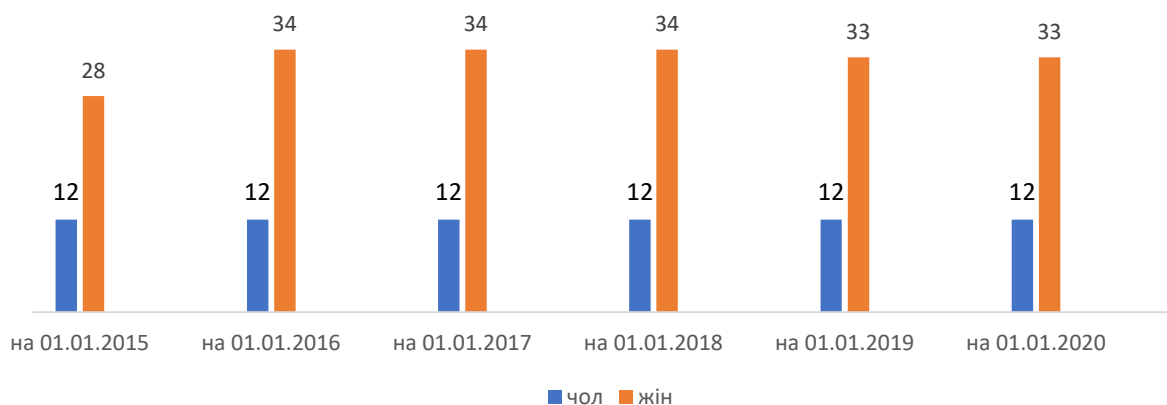
Освіта

На 01.01.2020 року у підпорядкуванні управління освіти, молоді та спорту Лиманської міської ради знаходиться 23 дошкільних навчальних закладів та дошкільних відділень НВК, кількість 21 загальноосвітній заклад та 1 заклад позашкільної роботи. 73,33% керівників навчальних закладів управління освіти, молоді та спорту Лиманської міської ради становлять жінки. Із загального числа вихователів, вчителів, керівників гуртків, секцій 89,46% є жінками. 53,22% дітей, які відвідують дошкільні навчальні заклади становлять дівчатка. 50,18% дітей, які навчаються з загальноосвітніх закладах становлять дівчатка та відповідно 63,99% від загального числа дітей, які відвідують заклад позашкільної освіти.

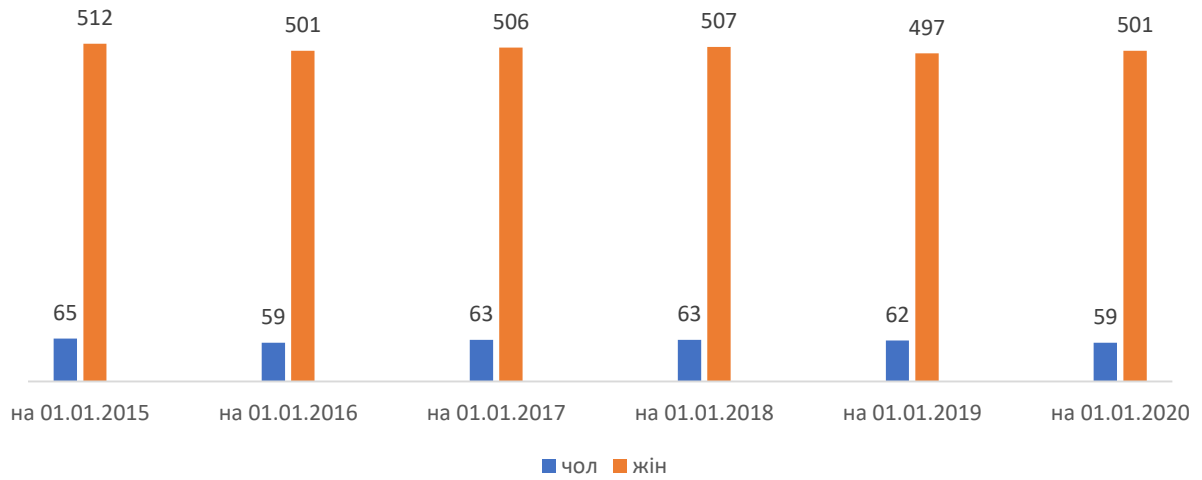
заклади освіти управління освіти, молоді та спорту
Лиманської міської ради



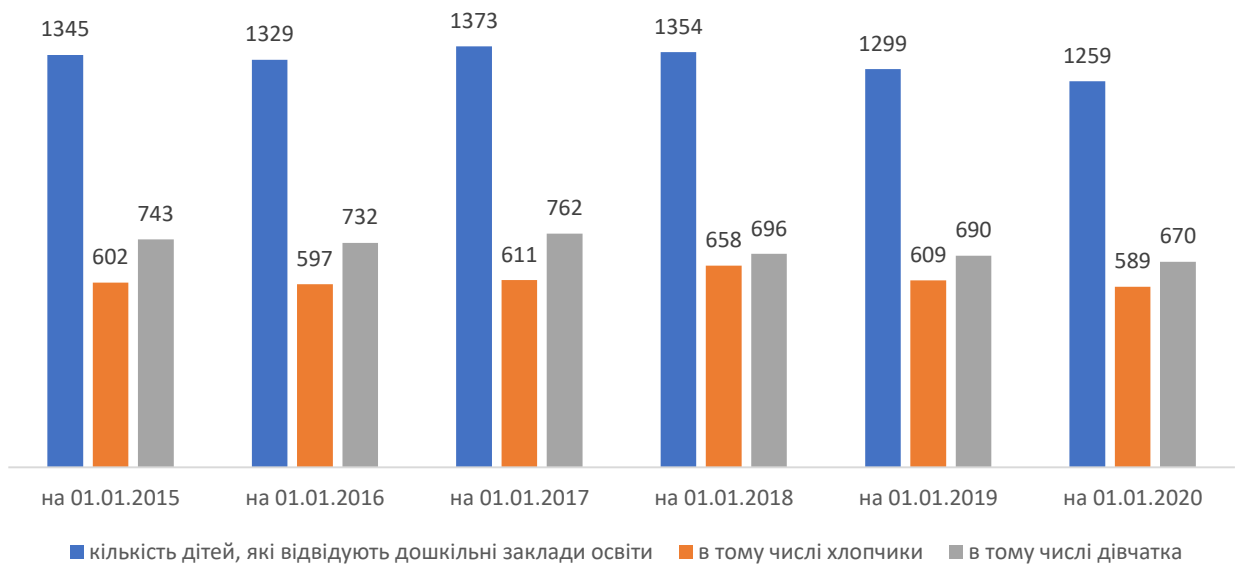
розподіл за статтю керівників закладів освіти управління освіти, молоді та спорту Лиманської міської ради



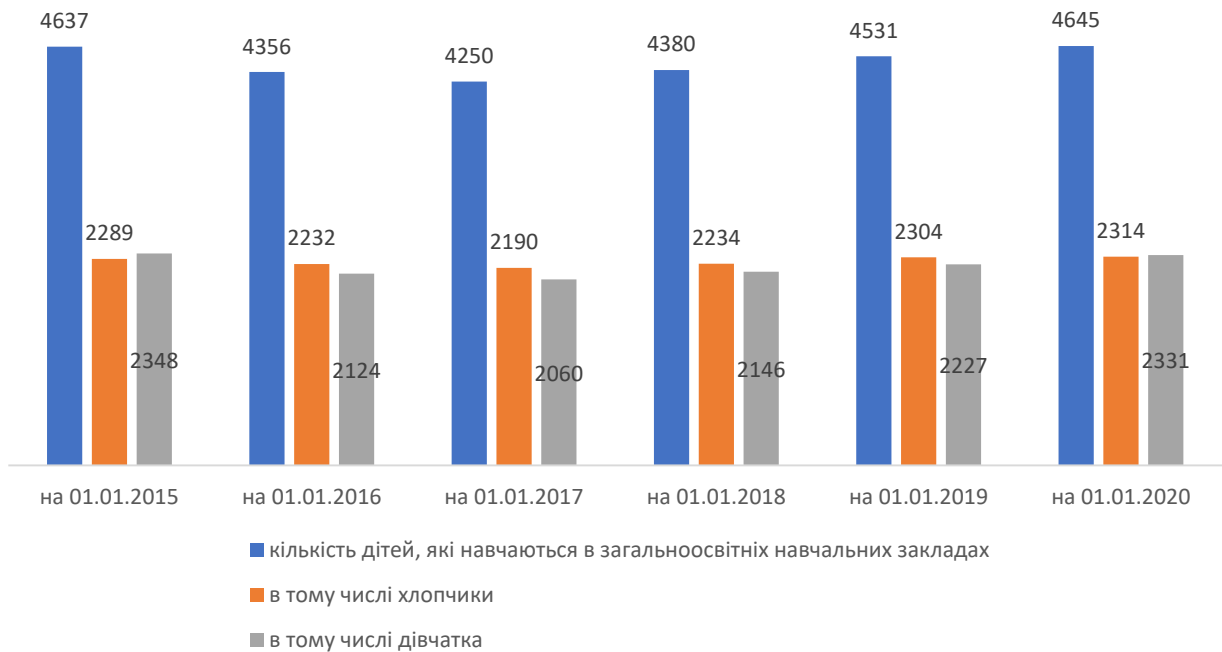
розподіл за статтю вихователів, вчителів, керівників гуртків,
секцій закладів освіти управління освіти, молоді та спорту
Лиманської міської ради



діти, які відвідують дошкільні навчальні заклади



кількість дітей, які навчаються в загальноосвітніх навчальних закладах



діти, які займаються в закладах позашкільної освіти



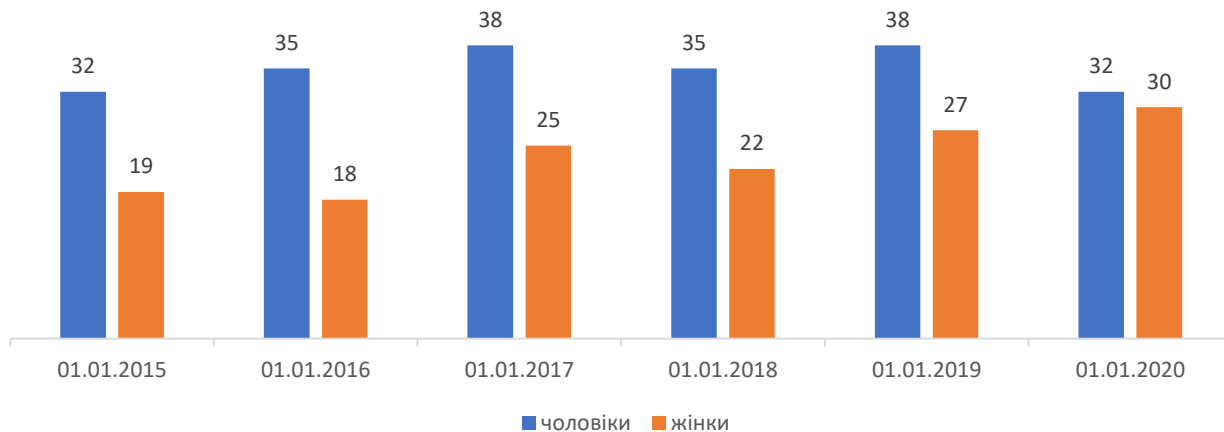
На території м.Лиман зареєстрований Донецький національний медичний університет, який знаходиться у підпорядкуванні Міністерства освіти і науки України IV рівня акредитації державної форми власності. Очолює університет чоловік.

Донецький національний медичний університет

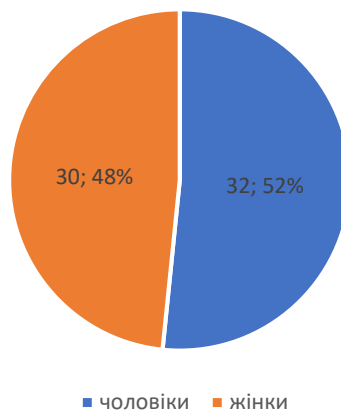
| розподіл за статтю керівників закладу освіти | | | | | | | | | | | | | |
|--|---------------|-----|---------------|-----|---------------|-----|---------------|-----|---------------|-----|---------------|-----|--|
| | на 01.01.2015 | | на 01.01.2016 | | на 01.01.2017 | | на 01.01.2018 | | на 01.01.2019 | | на 01.01.2020 | | |
| | чол | жін | чол | жін | чол | жін | чол | жін | чол | жін | чол | жін | |
| ректори | 1 | 0 | 1 | 0 | 1 | 0 | 1 | 0 | 1 | 0 | 1 | 0 | |
| проректори | 3 | 1 | 3 | 1 | 3 | 2 | 3 | 2 | 2 | 2 | 3 | 2 | |
| директори | 1 | 0 | 1 | 0 | 1 | 0 | 1 | 0 | 1 | 0 | 0 | 0 | |
| декани | 4 | 0 | 4 | 0 | 4 | 1 | 4 | 1 | 3 | 2 | 2 | 1 | |
| завідувачі кафедр | 17 | 9 | 17 | 9 | 19 | 10 | 17 | 8 | 17 | 10 | 18 | 12 | |
| заступники директорів | 0 | 2 | 0 | 2 | 0 | 2 | 0 | 2 | 0 | 2 | 0 | 2 | |
| заступники деканів | 0 | 0 | 0 | 0 | 0 | 0 | 0 | 0 | 0 | 0 | 0 | 0 | |
| керівники інших структурних підрозділів | 6 | 7 | 9 | 6 | 10 | 10 | 9 | 9 | 14 | 11 | 8 | 13 | |
| всього | 32 | 19 | 35 | 18 | 38 | 25 | 35 | 22 | 38 | 27 | 32 | 30 | |

| Кількість викладачів з розподілом за статтю | | | | | | | | | | | | | |
|---|---------------|-----|---------------|-----|---------------|-----|---------------|-----|---------------|-----|---------------|-----|--|
| | на 01.01.2015 | | на 01.01.2016 | | на 01.01.2017 | | на 01.01.2018 | | на 01.01.2019 | | на 01.01.2020 | | |
| | чол | жін | чол | жін | чол | жін | чол | жін | чол | жін | чол | жін | |
| факультети | 101 | 189 | 115 | 186 | 121 | 189 | 196 | 205 | 176 | 300 | 186 | 291 | |
| університетський коледж | 2 | 15 | 2 | 15 | 0 | 11 | 2 | 13 | 2 | 12 | 2 | 11 | |
| всього | 103 | 20 | 117 | 201 | 121 | 200 | 198 | 218 | 178 | 312 | 188 | 302 | |

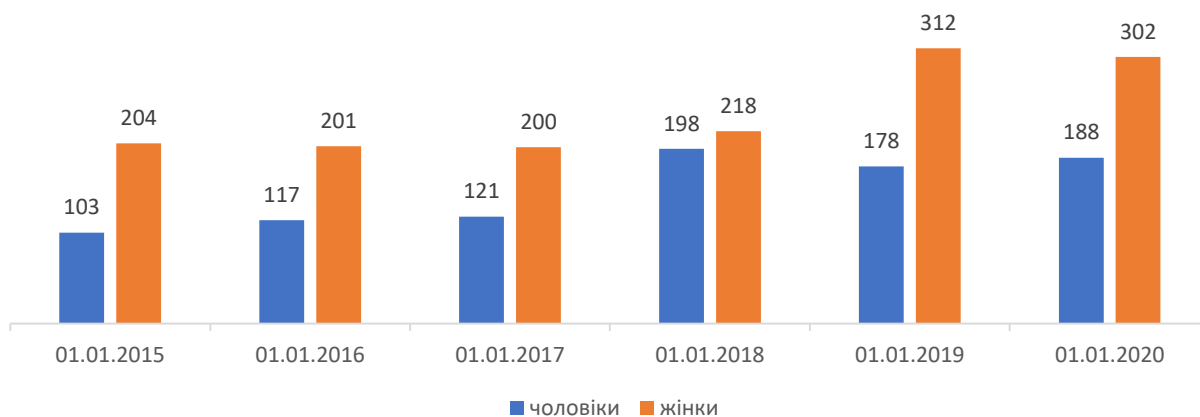
розподіл за статтю керівників Донецького національного медичного університету



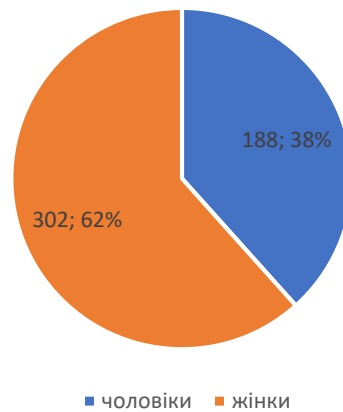
розподіл за статтю керівників Донецького медичного університету станом на 01.01.2020



розподіл за статтю викладачів Донецького національного медичного університету



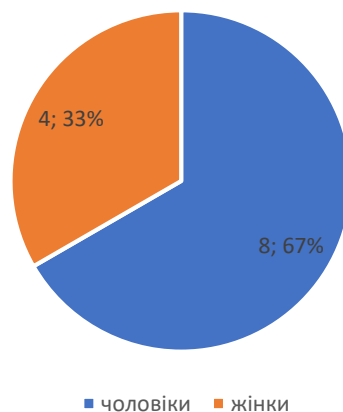
розподіл за статтю викладачів Донецького національного медичного університету станом на 01.01.2020 року



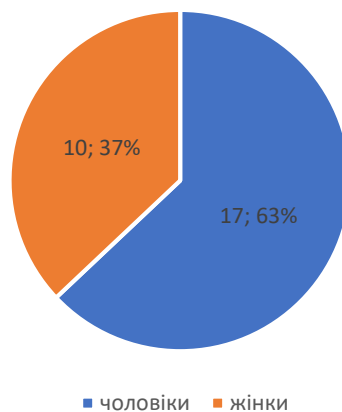
Представництво жінок і чоловіків в органах виконавчої влади та місцевого самоврядування станом на 01.01.2020 року.

Лиманська об'єднана територіальна громада. Голова -чоловік. З 4 заступників голови міської ради-2 чоловіка, 2 жінки, керуючий справами виконкому-чоловік, секретар міської ради-жінка. В Лиманську ОТГ входять 12 старостинських округів, 4 старости жінки, 8старост- чоловіки. У складі виконавчого комітету Лиманської міської ради 10 жінок та 17 чоловіків. На керівних посадах у відділах та управліннях міської ради 18 жінок та 5 чоловіків. В Лиманській міській раді кількість депутатів жінок -13 чоловіків-21.

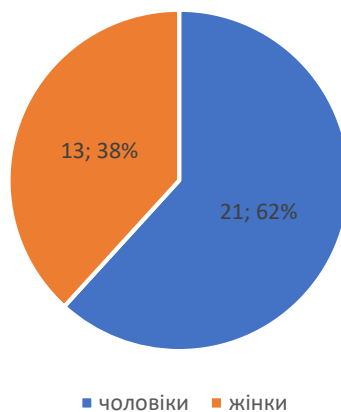
представництво жінок та чоловіків серед старост Лиманської ОТГ



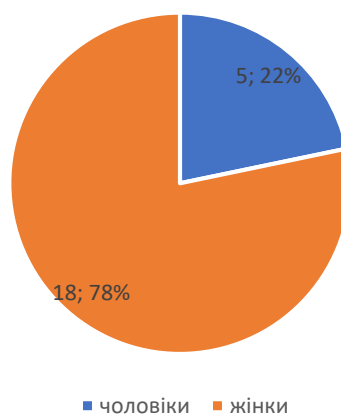
представництво жінок та чоловіків у виконавчому комітеті
Лиманської міської ради



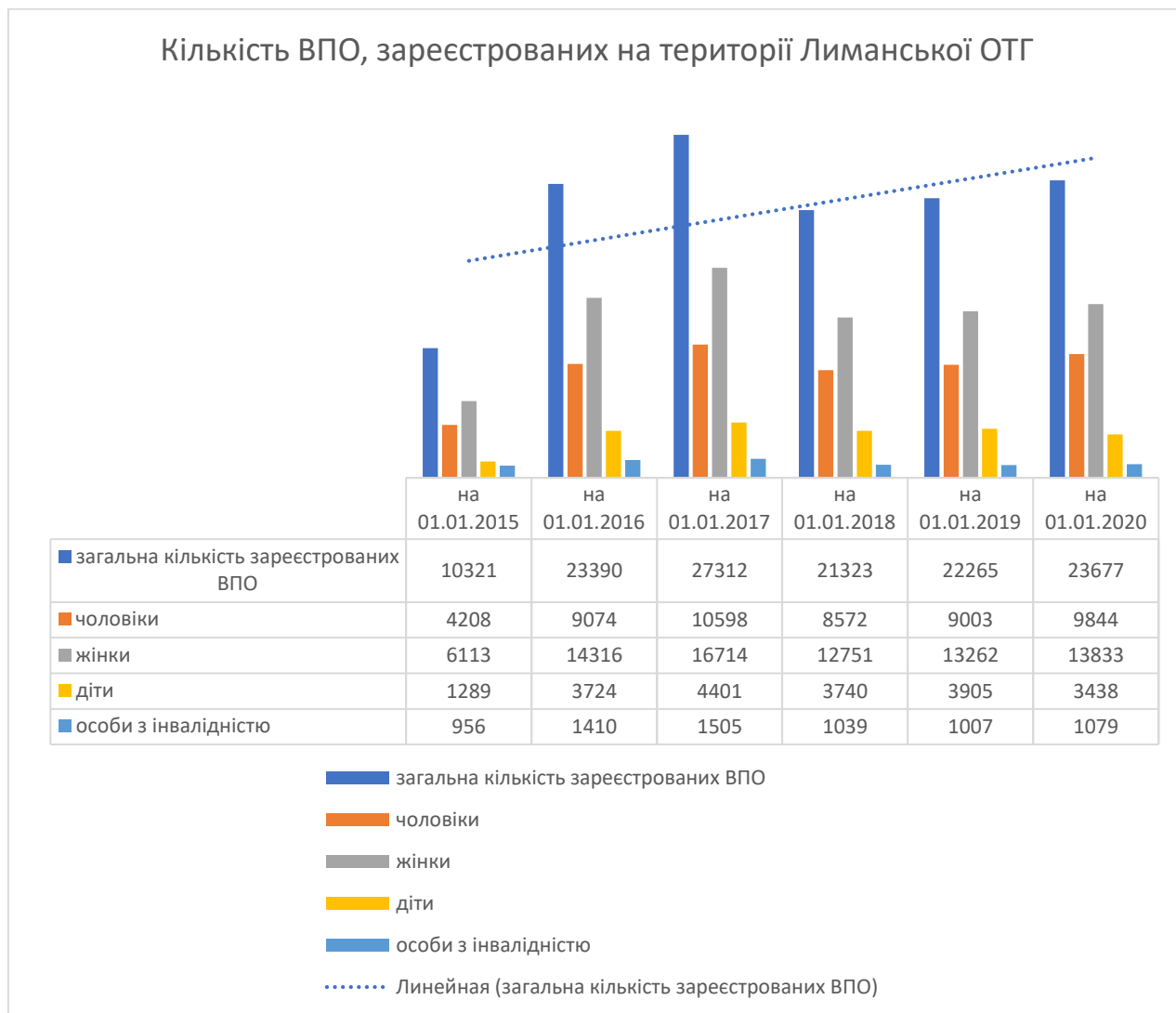
представництво жінок та чоловіків серед депутатів Лиманської
міської ради



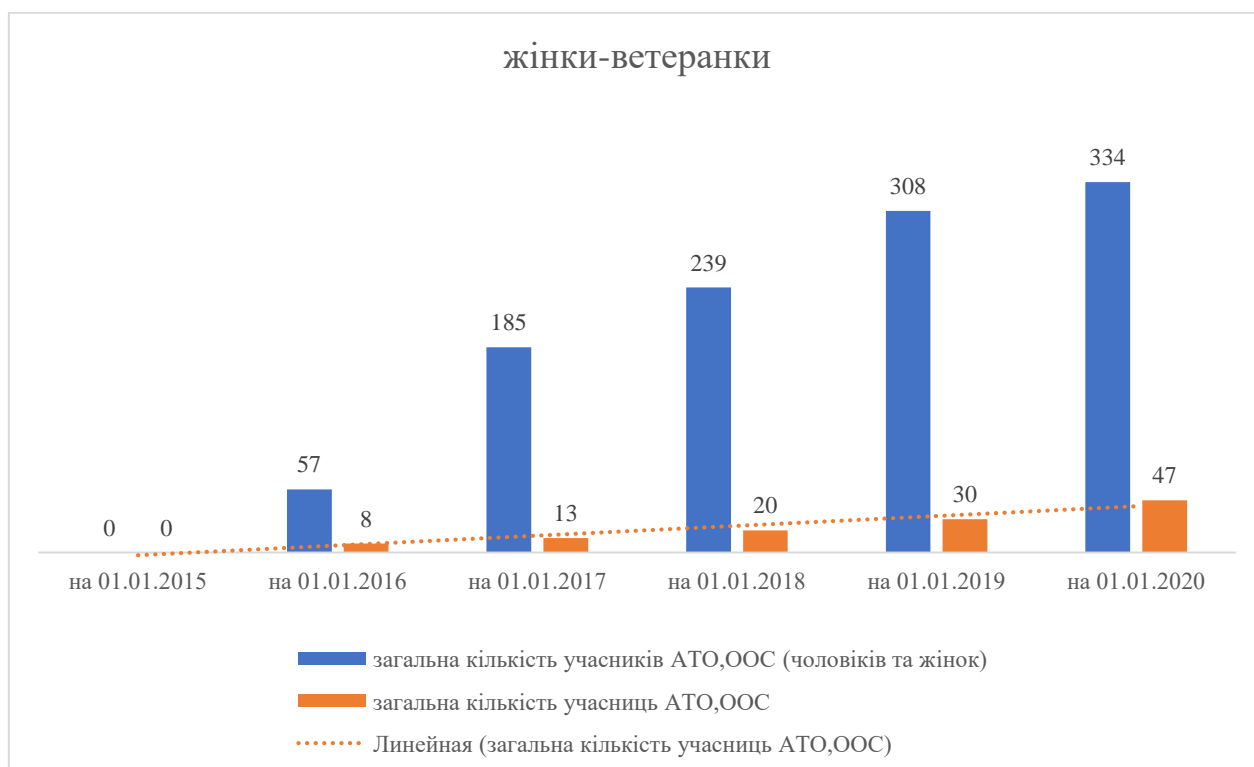
представництво жінок та чоловіків на керівних посадах
Лиманської міської ради



Кількість внутрішньо переміщених осіб, зареєстрованих на території громади.



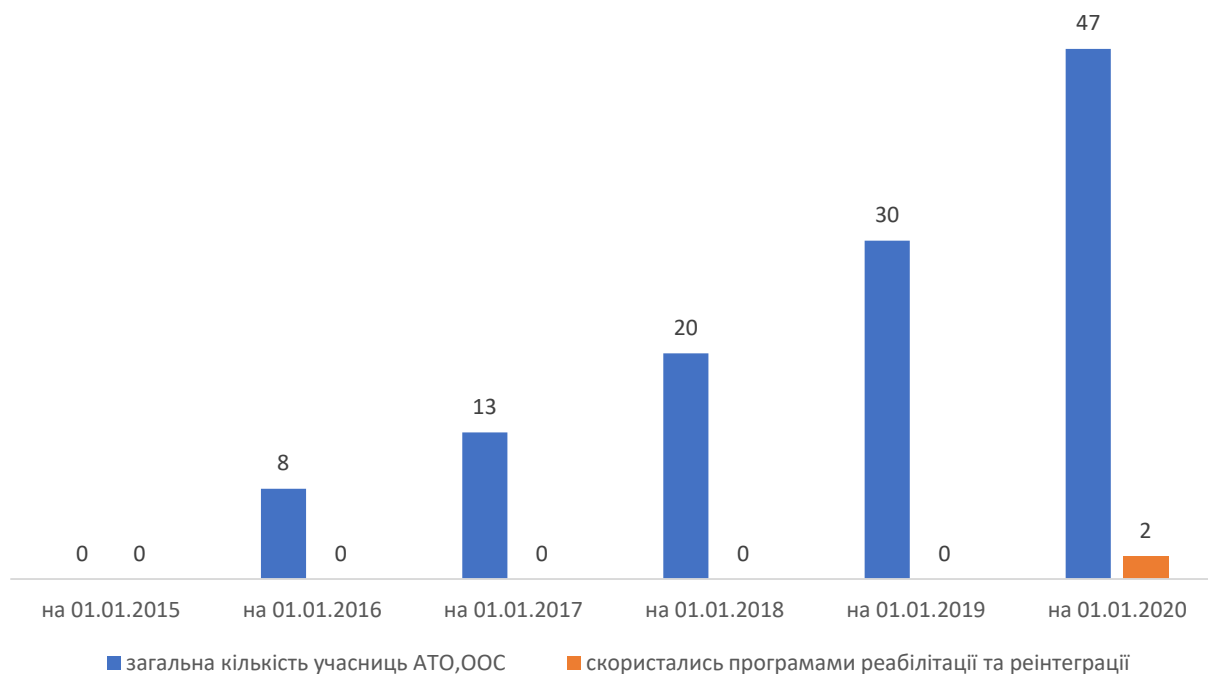
Жінки -ветеранки



учасники АТО,ООС які скористались програмами реабілітації та реінтеграції



загальна кількість жінок-ветеранок та кількість жінок, ветеранок, які скористалися програмами реабілітації та реінтеграції



Правопорушення та правосуддя

| кількість зареєстрованих заяв, повідомлень про вчинені правопорушення та інші події, пов'язані з домашнім насильством | | | | | | |
|---|------|------|------|------|------|---------------------|
| рік | 2015 | 2016 | 2017 | 2018 | 2019 | перше півріччя 2020 |
| кількість зареєстрованих заяв | 152 | 442 | 146 | 379 | 374 | 2013 |

| рік | 2015 | | 2016 | | 2017 | | 2018 | | 2019 | | перше півріччя 2020 | |
|---|------|-----|------|-----|------|-----|------|-----|------|-----|---------------------|-----|
| | чол | жін | чол | жін | чол | жін | чол | жін | чол | жін | чол | жін |
| кількість правопорушень сексуальне насильство | 0 | 1 | 0 | 2 | 0 | 2 | 0 | 1 | 0 | 0 | 0 | 0 |

| рік | 2015 | | 2016 | | 2017 | | 2018 | | 2019 | | перше півріччя 2020 | |
|--|------|-----|------|-----|------|-----|------|-----|------|-----|---------------------|-----|
| | чол | жін | чол | жін | чол | жін | чол | жін | чол | жін | чол | жін |
| кількість постраждалих від сексуального насильства | 0 | 1 | 0 | 2 | 0 | 2 | 0 | 1 | 0 | 0 | 0 | 0 |

| відомості про осіб, які потерпіли від злочинів | | | | | | | | | |
|--|-------------|--------|------|-------------|--------|------|---------------------|--------|------|
| | 2018 | | | 2019 | | | Перше півріччя 2020 | | |
| | усього осіб | із них | | усього осіб | із них | | усього осіб | із них | |
| | | чол. | жін. | | чол. | жін. | | чол. | жін. |
| усього потерпілих | 650 | - | - | 589 | - | - | 323 | - | - |
| із них від | | | | | | | | | |
| тяжких та особливо тяжких злочинів | 264 | - | - | 199 | - | - | 118 | - | - |
| зґвалтувань та замахів | 1 | - | 1 | 0 | - | - | 0 | - | - |
| умисних тяжких тілесних пошкоджень | 2 | - | - | 3 | - | - | 1 | - | - |
| торгівля людьми або інших незаконних угод | 0 | 0 | 0 | 0 | 0 | 0 | 0 | 0 | 0 |



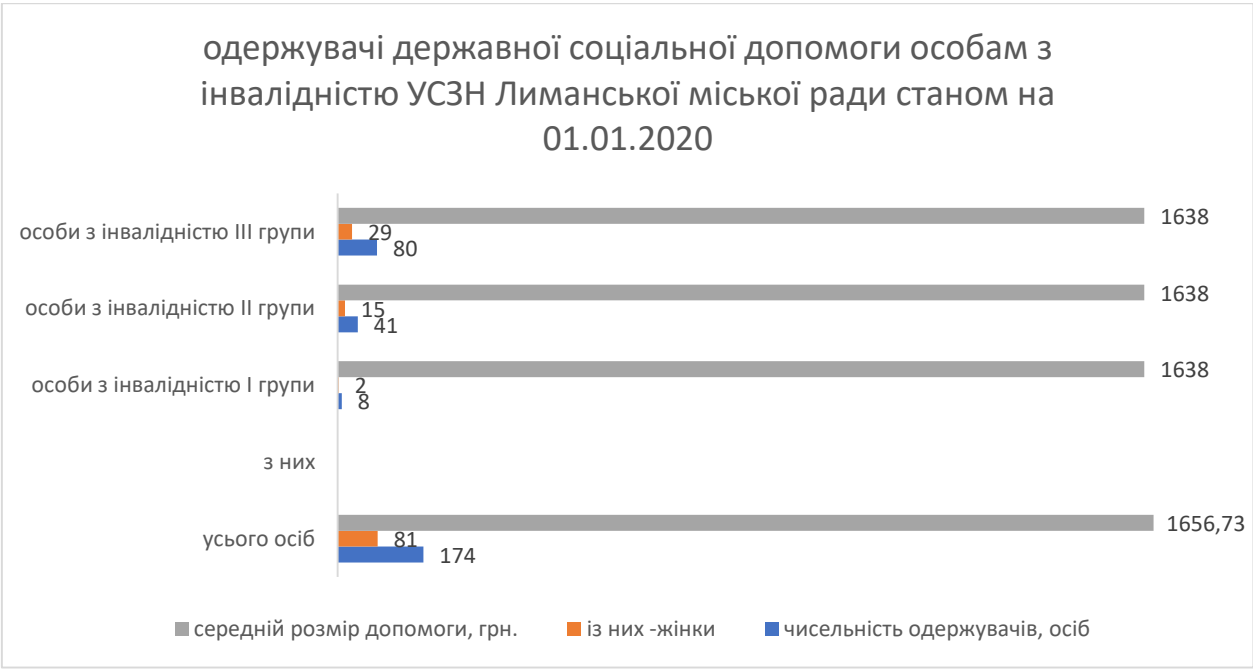
Слід зазначити, що у I першому півріччі 2020 року в порівнянні з аналогічним періодом 2019 року кількість звернень по Лиманській ОТГ зросла на 43,88%. 71,50% звернень у I першому півріччі 2020 року надійшло від жінок, та варто відмітити, що у порівнянні з аналогічним періодом минулого року кількість звернень від чоловіків з приводу домашнього насильства зросла на 250%.

Із загальної кількості осіб, які перебувають на обліку з приводу вчинення домашнього насильства в сім'ї в Лиманському відділенні поліції Слов'янського ВП ГУНП в Донецькій області 92,51% становлять чоловіки. Але слід зазначити, що у порівнянні з аналогічним періодом минулого року кількість жінок, які перебувають на обліку з приводу вчинення домашнього насильства в сім'ї збільшилась на 44,44%. На 20,63% відсотки збільшилась кількість постраждалих, яким Лиманським міським центром соціальних служб для сім'ї, дітей та молоді надається соціально-психологічна допомога.

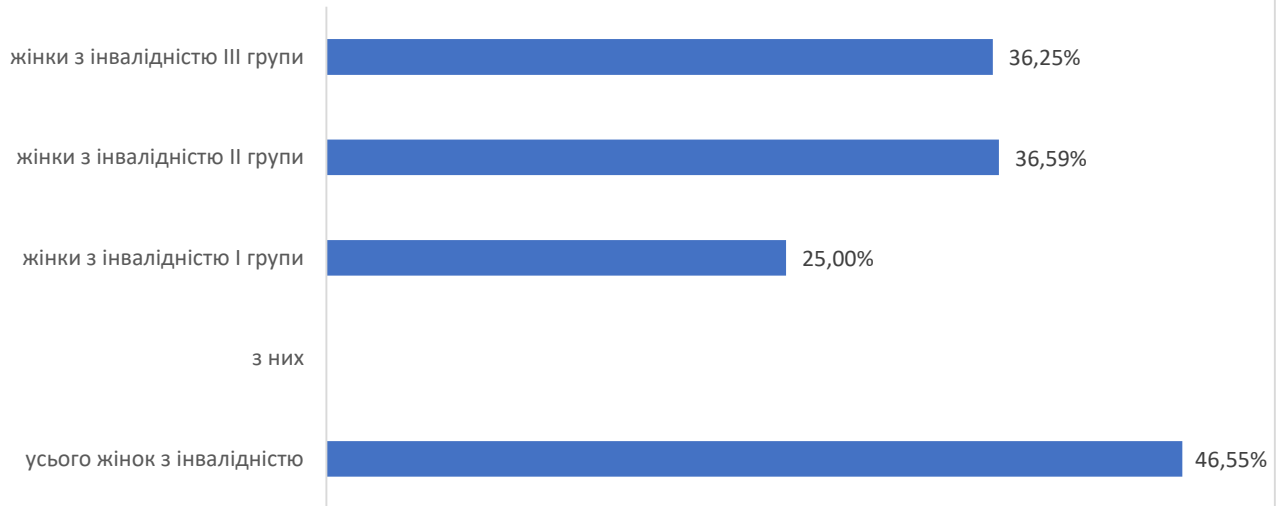




Аналіз отримувачів соціальних допомог та пенсій в розрізі за статтю



жінки, одержувачі державної соціальної допомоги особам з інвалідністю, які перебувають на обліку в УСЗН Лиманської міської ради станом на 01.01.2020 року в процентному відношенні до загальної кількості одержувачів даного виду допомоги



кількість осіб, які отримують компенсацію за надання соціальних послуг станом на 01.01.2020 по УСЗН Лиманської міської ради



74,16% одержувачів компенсації за надання соціальних послуг є жінки.



Реалізація державної політики у сфері запобігання насильству в сім'ї, протидії торгівлі людьми, гендерної рівності.

Управлінням соціального захисту населення розроблено Комплексна соціальна програма «Молодь і сім'я Лиманщини» від 19.12.2019 №7/73-4485, метою програми є запобігання торгівлі людьми, підвищення ефективності виявлення осіб, які вчиняють такі злочини або сприяють їх вчиненню, а також захист прав осіб, які постраждали від торгівлі людьми, особливо дітей, та надання їм допомоги; впровадження гендерних підходів в усі сфери життєдіяльності суспільства; розв'язання конфліктів з урахуванням гендерного аспекту; сприяння активізації участі жінок у миротворчих

процесах; запобігання та протидія гендерно-зумовленого насильства; допомога та реабілітація постраждалих від конфлікту, у тому числі внутрішньо переміщених осіб.

Рішенням виконавчого комітету Лиманської міської ради від 20.03.2019 №103 створено Координаційну раду з питань сім'ї, гендерної рівності, демографічного розвитку, протидії торгівлі людьми, затверджено положення про Координаційну раду та її персональний склад. Заступником голови координаційної ради є заступник начальника УСЗН Лиманської міської ради, секретарем- завідувач сектору у справах сім'ї та дітей УСЗН Лиманської міської ради.

Проведено 6 засідань Координаційної ради, на яких було наголошено про співпрацю всіх суб'єктів взаємодії та проведення відповідної роботи.

Рішенням виконавчого комітету Лиманської міської ради від 20.03.2019 №104 «Про організацію роботи у сфері запобігання та протидії домашньому насильству і насильству за ознакою статі, з питань сім'ї, гендерної рівності, демографічного розвитку, та торгівлі людьми на території Лиманської ОТГ» управління соціального захисту населення Лиманської міської ради визначено відповідальним структурним підрозділом для проведення роботи з прийому та реєстрації заяв і повідомлень про вчинення насильства, надання допомоги і захисту постраждалим особам.

УСЗН Лиманської міської ради проводить у межах своїх повноважень інформаційно-роз'яснювальну роботу, публікуючи відповідну інформацію на сайті Лиманської міської ради до Міжнародного дня протидії торгівлі людьми, до акції «16 днів проти насильства», та ін.